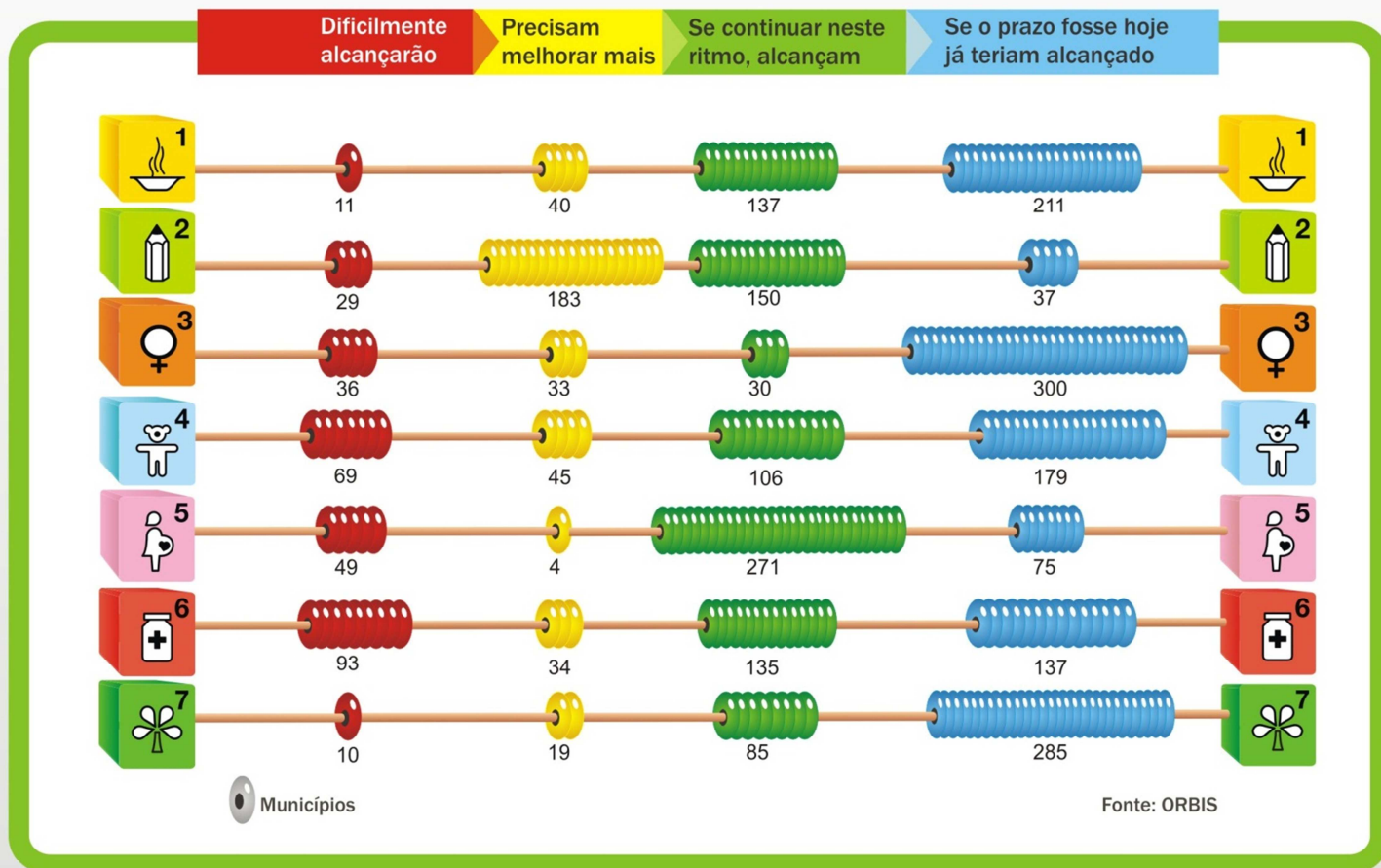


VAMOS MELHORAR ESTA CONTA?



A Municipalização dos Objetivos de Desenvolvimento do Milênio



O Movimento Nós Podemos Paraná, desde 2006, articula rede de mobilização em prol dos Objetivos de Desenvolvimento do Milênio (ODM) em todo o Paraná. O ORBIS contribuiu nesse processo, disponibilizando informações, análises e publicações sobre a situação dos ODM no Paraná a fim de auxiliar as reflexões locais sobre o que pode e deve ser melhorado.

Temos muito que comemorar nesse período! Foram cinco anos de muito diálogo, informação, dedicação e paixão ao trabalho voluntário.

Porém, os trabalhos não acabaram. Existem muitos municípios paranaenses que precisam somar esforços para melhorar a qualidade de vida de seus moradores.

Ainda existem 169 municípios paranaenses com 30% de sua população vivendo na condição de pobreza. A taxa de alfabetização de jovens entre 15 e 19 anos está abaixo do desejado em 53% dos municípios. Não têm diferenças entre meninos e meninas no acesso à educação, mas a remuneração das mulheres em relação a dos homens evidencia a desigualdade.

Já a taxa de mortalidade infantil em 28% dos municípios ainda é crítica. A taxa de mortalidade materna também apresenta dados alarmantes, se não existirem esforços concentrados nessa área, 49 municípios não conseguirão atingir a meta. Mesmo a maioria dos municípios do Paraná apresentando tendência de redução da AIDS, não dá para descuidar dessa doença.

A maioria dos paranaenses tem acesso à água tratada, mas ainda temos 7% dos municípios que não conseguirão atingir esta meta. Outras questões envolvendo o meio ambiente também precisam ser melhoradas em todo o Estado.

Continuaremos articulando os 3 setores da sociedade e trabalhando para que todos os municípios paranaenses possam alcançar os ODM. Saiba mais no site: www.nospodemosparaná.org.br.

Quer saber a situação do seu município? Acesse o Portal ODM (www.portalodm.com.br) e descubra!

Você pode. O Paraná pode. Nós podemos.

Iniciativa:



Objetivos de Desenvolvimento do Milênio

Realização:



Apoio:





ODM 1

Proporção de pessoas que vivem em domicílios com renda per capita inferior a 1/4 e 1/2 salário mínimo (linha da indigência e da pobreza) - 2010

Municípios	Até 1/4 de salário mínimo	Até 1/2 salário mínimo	Mais de 1/2 salário mínimo	Redução da pobreza 1991/2010
Alto Piquiri	7,83	31,38	68,59	54%
Altônia	4,1	18,75	81,25	71%
Ampére	6,8	24,28	75,72	63%
Andirá	7,55	25,86	74,14	51%
Apucarana	3,42	14,71	85,29	58%
Arapongas	3,43	13,37	86,62	53%
Araruna	5,16	22,97	77,03	65%
Araucária	4,26	16,09	83,9	51%
Assis Chateaubriand	6,05	24,44	75,54	52%
Astorga	3,79	17,96	82,01	58%
Atalaia	1,85	14,24	85,76	74%
Balsa Nova	7,95	23,16	76,84	56%
Barracão	10,99	30,14	69,79	55%
Bela Vista do Paraíso	5,28	22,53	77,47	54%
Boa Vista da Aparecida	12,37	34,45	65,55	55%
Bom Sucesso	4,07	22,57	77,43	64%
Braganey	9,88	31,16	68,84	55%
Cafeara	4,8	20,49	79,51	67%
Cafelândia	3,53	17,31	82,69	51%
Califórnia	5,11	23,01	76,99	59%
Cambé	3,9	16,64	83,34	53%
Cambira	4,81	21,06	78,94	63%
Campina da Lagoa	10,08	32,38	67,62	51%
Campo Mourão	4,37	18,19	81,81	56%
Capanema	7,59	21,95	78,05	62%
Capitão Leônidas Marques	6,62	24,71	75,29	62%
Cascavel	4,28	15,39	84,6	53%
Centenário do Sul	6,42	25,49	74,51	56%
Céu Azul	3,6	19,89	80,11	60%
Chopinzinho	7,81	24,00	76	63%
Cianorte	2,08	10,76	89,22	74%
Cidade Gaúcha	3,63	18,24	81,76	67%
Colorado	2,55	12,30	87,7	70%
Conselheiro Mairinck	9,05	34,34	65,58	52%
Corbélia	4,58	21,11	78,89	65%
Coronel Vivida	8,09	25,47	74,53	60%
Corumbataí do Sul	12,67	38,02	61,98	55%
Cruzeiro do Oeste	7,46	26,53	73,44	53%
Diamante do Norte	5,22	24,35	75,65	53%
Dois Vizinhos	5,26	16,72	83,28	70%
Douradina	2,68	16,92	83,04	71%
Doutor Camargo	4,71	16,48	83,52	71%
Enéas Marques	8,26	24,54	75,46	61%
Engenheiro Beltrão	4,73	21,50	78,48	56%
Faxinal	7,58	31,96	68,04	52%

Fênix	10,33	33,54	66,46	51%
Floraí	1,68	10,65	89,35	80%
Floresta	3,4	15,52	84,48	57%
Florestópolis	3,6	19,20	80,8	60%
Formosa do Oeste	5,63	24,43	75,57	59%
Francisco Alves	8,34	27,93	72,07	59%
Francisco Beltrão	4,25	15,41	84,59	66%
Guairaçá	4,48	21,77	78,23	65%
Guaporema	3,33	18,64	81,36	72%
Guaraci	4,09	17,83	82,17	67%
Icaraima	7,24	27,57	72,43	59%
Iguaraçu	3,34	17,95	82,05	71%
Inajá	8,67	29,31	70,69	52%
Indianópolis	3,55	15,00	85	79%
Iporã	6,03	23,99	75,99	63%
Irati	5,98	25,07	74,93	56%
Itaguajé	8,4	30,38	69,62	52%
Itambé	3,48	17,45	82,55	69%
Itapejara do Oeste	5,22	22,36	77,62	64%
Itaúna do Sul	7,76	30,60	69,4	53%
Ivatuba	5,41	18,45	81,55	59%
Jaboti	6,71	32,62	67,38	56%
Jaguapitã	3,86	17,71	82,29	65%
Jandaia do Sul	2,77	15,09	84,88	61%
Japira	10,19	33,63	65,86	54%
Japurá	2,9	14,01	85,99	78%
Joaquim Távora	4,45	23,18	76,82	60%
Jussara	5,02	19,21	80,79	62%
Laranjeiras do Sul	11,78	32,28	67,7	53%
Loanda	3,21	18,26	81,24	60%
Lobato	4,29	17,15	82,85	60%
Lupionópolis	5,22	21,77	78,23	66%
Mandaguaçu	4,07	17,04	82,93	60%
Mandaguari	5,05	18,92	81,07	55%
Marechal Cândido Rondon	2,65	12,27	87,72	71%
Maria Helena	6,7	26,66	73,34	63%
Marialva	4,8	18,31	81,69	54%
Marilândia do Sul	8,85	32,03	67,97	51%
Marilena	5,23	26,68	73,32	58%
Maringá	2,61	8,70	91,29	53%
Mariópolis	7,23	23,62	76,38	64%
Marmeleiro	9,29	26,42	73,55	56%
Marumbi	4,57	21,67	78,33	62%
Matelândia	6,31	22,81	77,19	59%
Medianeira	3,95	15,25	84,74	61%
Mirador	8,12	27,43	72,57	59%
Miraselva	3,49	16,94	82,72	73%
Missal	5,69	19,63	80,37	61%
Moreira Sales	9,47	30,45	69,55	50%
Munhoz de Melo	3,84	19,10	80,9	70%
Nossa Senhora das Graças	3,92	18,17	81,83	67%
Nova Aliança do Ivaí	2,95	19,95	80,05	73%
Nova América da Colina	4,54	28,19	71,81	59%
Nova Aurora	7,15	26,33	73,64	52%
Nova Esperança	3,37	17,99	82,01	55%
Nova Olímpia	3,18	19,48	80,52	64%
Nova Prata do Iguaçu	8,68	27,07	72,89	58%
Nova Santa Rosa	2,07	13,42	86,58	67%
Ourizona	3,21	16,42	83,58	65%
Ouro Verde do Oeste	7,17	25,24	74,76	60%
Paiçandu	3,66	17,44	82,56	61%
Palotina	3,9	14,35	85,65	63%

Paraíso do Norte	1,58	12,27	87,73	77%
Paranacity	4,98	22,59	77,41	58%
Paranapoema	6,53	27,35	72,65	57%
Paranavaí	3,66	15,99	84	58%
Pato Branco	5,1	14,29	85,7	60%
Paula Freitas	11,36	34,74	65,26	50%
Peabiru	7,22	28,58	71,42	51%
Pérola	2,2	14,68	85,32	77%
Pérola do Oeste	10,94	29,63	70,37	58%
Pinhalão	9,69	34,66	65,34	51%
Planaltina do Paraná	8,42	26,82	73,18	52%
Planalto	10,18	28,21	71,77	56%
Porecatu	3,05	16,35	83,62	54%
Porto Amazonas	7,01	27,38	72,62	52%
Porto Rico	6,77	27,69	72,31	61%
Pranchita	8,41	24,62	75,38	60%
Presidente Castelo Branco	3,11	17,40	82,6	71%
Primeiro de Maio	6,43	25,42	74,58	57%
Quatiguá	5,45	23,21	76,79	56%
Quinta do Sol	6,59	25,38	74,62	64%
Realeza	7,06	21,92	78,08	59%
Ribeirão Claro	7,31	27,57	72,38	51%
Ribeirão do Pinhal	9,04	32,98	67,02	50%
Rio Bom	8,01	30,24	69,76	58%
Rolândia	4,41	16,28	83,72	54%
Rondon	2,7	14,53	85,47	77%
Sabáudia	3,35	16,42	83,58	64%
Salgado Filho	11,77	30,97	69,03	57%
Salto do Itararé	10,85	33,50	66,5	55%
Salto do Lontra	7,65	25,81	74,19	62%
Santa Cruz de Monte Castelo	5,94	25,36	74,64	65%
Santa Fé	2,96	13,73	86,27	75%
Santa Inês	4,78	21,33	78,67	62%
Santa Isabel do Ivaí	3,86	20,64	79,36	68%
Santa Tereza do Oeste	5,35	23,80	76,2	57%
Santo Antônio da Platina	5,21	23,21	76,78	55%
Santo Antônio do Caiuá	7,82	27,53	72,47	56%
Santo Inácio	3,46	17,22	82,78	63%
São Carlos do Ivaí	4,16	17,22	82,78	62%
São João	6,19	24,49	75,48	62%
São Jorge do Ivaí	3,11	14,79	85,21	71%
São Jorge do Oeste	10,93	30,16	69,84	57%
São Jorge do Patrocínio	2,57	17,96	82,04	76%
São Mateus do Sul	9,59	28,91	71,09	51%
São Pedro do Ivaí	3,42	18,28	81,72	65%
São Pedro do Paraná	5,17	23,95	76,05	68%
São Tomé	2,19	14,61	85,39	74%
Sertanópolis	3,17	17,53	82,47	54%
Siqueira Campos	6,13	25,73	74,27	57%
Sulina	7,48	25,05	74,95	67%
Tamboara	2,07	16,41	83,59	76%
Tapejara	4,48	20,28	79,72	64%
Tapira	6,34	24,75	75,15	65%
Terra Boa	2,01	13,94	86,06	76%
Terra Rica	4,09	19,58	80,42	64%
Terra Roxa	5,36	21,37	78,63	66%
Toledo	3,33	13,41	86,59	65%
Tomazina	11,02	34,14	65,86	53%
Tuneiras do Oeste	8,28	29,40	70,6	59%
Umuarama	4,19	15,78	84,22	61%
Uniflor	3,64	16,38	83,49	69%
Verê	8,39	26,88	73,12	62%






Vitorino	8,43	24,36	75,64	52%
Xambê	5,53	24,94	75,06	65%
Abatiá	11,12	34,06	65,94	44%
Almirante Tamandaré	5,85	22,36	77,63	40%
Altamira do Paraná	15,29	44,49	55,51	39%
Alto Paraná	8,78	27,79	72,21	50%
Alvorada do Sul	9,25	27,09	72,91	43%
Amaporã	14,24	34,39	65,61	46%
Assaí	6,76	27,80	72,2	45%
Barbosa Ferraz	12,46	36,63	63,37	50%
Barra do Jacaré	7,83	27,07	72,93	49%
Boa Esperança	9,41	29,69	70,31	41%
Bocaiúva do Sul	10,94	32,98	67,02	43%
Borrazópolis	10,08	31,38	68,62	39%
Cambará	5,8	24,83	75,16	41%
Campina Grande do Sul	5,94	21,36	78,62	48%
Campo Bonito	12,12	37,35	62,65	45%
Campo do Tenente	13,2	38,76	61,24	43%
Campo Largo	5,55	18,86	81,12	47%
Cândido de Abreu	22,97	48,30	51,7	38%
Carlópolis	7,28	29,36	70,64	48%
Catanduvas	12,96	38,73	61,27	38%
Clevelândia	10,2	32,45	67,55	46%
Colombo	4,82	18,41	81,59	42%
Congonhinhas	18,23	43,22	56,78	43%
Contenda	8,48	27,75	72,25	47%
Cornélio Procópio	4,46	17,82	82,16	49%
Cruzeiro do Sul	8,27	28,21	71,79	48%
Curiúva	11,46	40,54	59,46	43%
Diamante do Oeste	16,44	39,69	60,31	49%
Figueira	8,79	33,27	66,73	45%
Flórida	6,61	21,42	78,58	48%
Godoy Moreira	18,13	40,71	59,29	47%
Goioerê	5,73	23,96	76,04	46%
Grandes Rios	15,22	40,75	59,25	45%
Guaíra	9,51	27,99	72	41%
Guapirama	8,17	34,88	65,12	46%
Guaraniaçu	12,1	34,81	65,19	48%
Guarapuava	7,68	27,55	72,44	46%
Guaratuba	8,7	25,72	74,26	38%
Ibaiti	9,47	31,46	68,49	49%
Ibema	10,02	33,30	66,65	48%
Ibiporã	4,86	20,16	79,84	49%
Ipiranga	10,78	36,80	63,2	43%
Iretama	15,26	41,20	58,8	43%
Itambaracá	7,38	30,13	69,87	48%
Ivaí	16,31	40,84	59,16	41%
Ivaiporã	9,06	29,31	70,68	48%
Jacarezinho	6,17	24,86	75,14	40%
Janiópolis	9,44	30,02	69,98	45%
Jardim Alegre	18	41,63	58,37	41%
Jesuítas	10,78	31,38	68,56	45%
Jundiá do Sul	14,1	39,52	60,48	40%
Juranda	6,57	29,71	70,24	42%
Kaloré	4,28	26,86	73,14	49%
Lapa	9,14	29,43	70,57	46%
Leópolis	4,27	27,10	72,9	47%
Lindoeste	17,05	41,36	58,64	43%
Londrina	4,69	14,74	85,25	38%
Luiziana	9,01	38,21	61,79	43%
Lunardelli	11,5	37,21	62,79	46%
Mallet	10,25	31,95	68,05	49%

Mamborê	10,4	32,01	67,99	43%
Mangueirinha	14,77	37,66	62,32	48%
Manoel Ribas	13,26	35,30	64,7	44%
Nova Fátima	7,21	31,13	68,87	41%
Nova Londrina	4,96	21,29	78,71	46%
Nova Tebas	20,79	46,64	53,36	39%
Palmeira	9,86	28,61	71,38	41%
Paulo Frontin	9,34	30,27	69,73	49%
Piraí do Sul	10,42	36,22	63,78	41%
Pitanga	14,21	38,57	61,43	49%
Ponta Grossa	5,64	20,59	79,4	43%
Porto Vitória	9,69	32,50	67,5	48%
Prudentópolis	14,9	37,10	62,89	49%
Quatro Barras	6,79	19,57	80,3	43%
Quedas do Iguaçu	18,05	39,18	60,82	38%
Querência do Norte	12,82	39,24	60,76	43%
Quitandinha	18,54	43,53	56,47	38%
Rancho Alegre	6,79	26,74	73,26	46%
Rebouças	17,38	42,28	57,69	41%
Renascença	12,04	29,47	70,53	50%
Rio Azul	13,89	36,18	63,82	41%
Rio Branco do Sul	12,24	34,24	65,76	42%
Rio Negro	4,97	20,60	79,38	45%
Rosário do Ivaí	18,66	45,25	54,69	40%
Santa Cecília do Pavão	11,27	33,39	66,61	46%
Santa Helena	6,92	23,66	76,34	50%
Santa Izabel do Oeste	13,04	33,36	66,64	44%
Santa Mariana	7,23	29,33	70,67	41%
Santa Terezinha de Itaipu	6,49	24,44	75,55	44%
Santana do Itararé	17,54	42,99	57,01	41%
Santo Antônio do Paraíso	5,68	29,55	70,45	42%
Santo Antônio do Sudoeste	15,71	35,85	64,15	47%
São João do Caiuá	10,06	31,78	68,22	46%
São João do Ivaí	7,54	28,71	71,27	49%
São José da Boa Vista	11,31	34,36	65,64	48%
São José dos Pinhais	3,73	14,54	85,44	48%
São Miguel do Iguaçu	8,27	27,60	72,38	38%
São Sebastião da Amoreira	6,48	28,50	71,5	48%
Sapopema	12,58	37,40	62,6	42%
Sarandi	5,54	21,35	78,63	49%
Sertaneja	5,78	24,63	75,37	43%
Teixeira Soares	12,23	39,73	60,24	38%
Telêmaco Borba	7,06	23,88	76,12	40%
Tibagi	13,24	39,02	60,98	41%
Três Barras do Paraná	16,25	40,60	59,4	38%
Tupãssi	8,85	27,00	73	50%
Turvo	15,47	43,34	56,66	38%
Ubiratã	6,8	25,99	73,99	48%
União da Vitória	6,58	23,29	76,71	42%
Uraí	6,63	27,80	72,2	48%
Vera Cruz do Oeste	11,49	32,76	67,24	47%
Adrianópolis	19,1	44,58	55,42	28%
Agudos do Sul	13,21	37,87	62,13	28%
Antonina	13,16	36,05	63,93	37%
Antônio Olinto	22,62	47,59	52,41	30%
Arapoti	10,86	33,21	66,76	36%
Bandeirantes	8,33	28,20	71,76	37%
Bituruna	17,75	43,75	56,25	26%
Cantagalo	18,48	45,53	54,47	33%
Castro	10,86	33,42	66,58	31%
Cerro Azul	24,71	53,88	46,12	25%
Cruz Machado	26,95	50,37	49,63	29%

Curitiba	3,67	10,18	89,75	30%
General Carneiro	13,94	43,70	56,28	28%
Imbituva	10,87	39,14	60,86	28%
Inácio Martins	19,29	50,95	49,05	35%
Jaguariaíva	9,99	32,63	67,36	35%
Jardim Olinda	8,39	30,84	69,16	36%
Mandirituba	10,12	30,90	69,08	28%
Mariluz	17	41,52	58,48	26%
Matinhos	7,07	21,57	78,42	25%
Morretes	11,38	32,16	67,84	29%
Ortigueira	19,55	48,50	51,5	33%
Palmas	11,55	36,16	63,84	37%
Palmital	20,75	47,24	52,67	37%
Reserva	20,35	47,87	52,13	32%
Roncador	16,96	42,62	57,38	37%
Santa Amélia	10,17	32,84	67,16	36%
São João do Triunfo	17,16	44,50	55,5	36%
São José das Palmeiras	9,65	32,13	67,38	37%
Sengés	12,23	39,09	60,91	35%
Tijucas do Sul	11,53	34,24	65,54	33%
Wenceslau Braz	11,14	33,98	65,95	33%
Foz do Iguaçu	8,37	24,27	75,71	14%
Guaraqueçaba	29,78	56,17	43,83	20%
Jataizinho	13,69	36,61	63,39	19%
Nova Cantu	16,46	42,22	57,78	24%
Paranaguá	7,82	25,00	74,97	23%
Piên	9,42	28,75	71,25	24%
Pinhão	23,37	49,26	50,73	6%
Piraquara	7,28	24,95	75,03	24%
São Jerônimo da Serra	27,14	52,67	47,31	23%
Alto Paraíso	10,36	33,15	66,85	-
Anahy	5,97	30,06	69,94	-
Ângulo	4,55	20,67	79,22	-
Arapuã	20,93	46,63	53,2	-
Ariranha do Ivaí	13,82	38,98	61,02	-
Bela Vista da Caroba	14,22	35,26	64,74	-
Boa Esperança do Iguaçu	12,8	32,30	67,7	-
Boa Ventura de São Roque	22,48	50,13	49,87	-
Bom Jesus do Sul	16,2	38,37	61,63	-
Bom Sucesso do Sul	8,67	28,07	71,93	-
Brasilândia do Sul	8,06	31,40	68,6	-
Cafezal do Sul	6,39	25,84	74,16	-
Campina do Simão	28,36	56,81	43,19	-
Campo Magro	7,6	25,51	74,49	-
Candói	19,93	45,21	54,79	-
Carambeí	5,9	23,97	76,03	-
Coronel Domingos Soares	23,65	52,55	47,45	-
Cruzeiro do Iguaçu	8,65	26,61	73,39	-
Cruzmaltina	9,4	35,61	64,39	-
Diamante do Sul	25,14	51,21	48,79	-
Doutor Ulysses	32,82	59,64	40,36	-
Entre Rios do Oeste	1,25	10,50	89,5	-
Esperança Nova	5,3	21,06	78,94	-
Espigão Alto do Iguaçu	22,26	44,38	55,62	-
Farol	11,41	34,22	65,78	-
Fazenda Rio Grande	6,85	23,08	76,91	-
Fernandes Pinheiro	20,39	49,45	50,55	-
Flor da Serra do Sul	13,91	33,66	66,34	-
Foz do Jordão	17,32	43,36	56,64	-
Goioxim	27,63	57,65	42,35	-
Guamiranga	14,41	40,90	59,1	-

Honório Serpa	16,96	41,78	58,22	-
Iguatu	11,93	32,78	67,22	-
Imbaú	12,15	38,88	61,09	-
Iracema do Oeste	9,75	30,20	69,8	-
Itaipulândia	7,34	25,53	74,47	-
Itaperuçu	9,98	35,99	64,01	-
Ivaté	3,89	20,53	79,47	-
Laranjal	30,76	60,95	39,05	-
Lidianópolis	9,38	34,62	65,38	-
Manfrinópolis	15,46	38,07	61,93	-
Maripá	3,49	14,16	85,84	-
Marquinho	26,29	52,02	47,98	-
Mato Rico	24,32	53,42	46,58	-
Mauá da Serra	10,49	37,83	62,14	-
Mercedes	5,51	18,64	81,36	-
Nova Esperança do Sudoeste	10,86	27,62	72,38	-
Nova Laranjeiras	28,18	51,73	48,27	-
Nova Santa Bárbara	14,98	38,10	61,83	-
Novo Itacolomi	7,35	28,54	71,46	-
Pato Bragado	2	11,30	88,7	-
Perobal	4,65	22,54	77,41	-
Pinhais	4,42	14,96	85,02	-
Pinhal de São Bento	10,71	32,36	67,64	-
Pitangueiras	3,28	20,16	79,84	-
Pontal do Paraná	7,18	21,94	78,06	-
Porto Barreiro	17,55	42,23	57,77	-
Prado Ferreira	7,97	28,72	71,28	-
Quarto Centenário	8,56	29,94	70,06	-
Quatro Pontes	2,64	8,63	91,37	-
Ramilândia	17,75	43,92	56	-
Rancho Alegre do Oeste	8,5	31,43	68,57	-
Reserva do Iguaçu	23,05	48,15	51,85	-
Rio Bonito do Iguaçu	26,61	51,38	48,62	-
Rio Branco do Ivaí	22,06	49,54	50,46	-
Santa Lúcia	9,4	30,35	69,65	-
Santa Maria do Oeste	23,49	51,90	48,1	-
Santa Mônica	4,92	28,99	71,01	-
São Manoel do Paraná	2,36	13,00	87	-
São Pedro do Iguaçu	10,73	30,54	69,46	-
Saudade do Iguaçu	9,55	28,17	71,83	-
Serranópolis do Iguaçu	3,39	16,18	83,82	-
Tamarana	19,45	45,76	54,24	-
Tunas do Paraná	15,94	44,26	55,74	-
Ventania	13,98	42,31	57,69	-
Virmond	10,46	33,01	66,99	-

Fonte: IBGE/Censo Demográfico 1991 e 2010

Legenda:	
	Se fosse hoje, teriam alcançado a meta
	Neste ritmo alcançarão a meta
	Tem que melhorar se quiserem alcançar a meta
	Difícilmente alcançarão a meta
	Municípios não tinham informação em 1991



ODM 2

Percentual de jovens de 15 a 19 anos alfabetizados - 2010

Municípios	Jovens de 15 a 19 anos alfabetizados (%)
Altamira do Paraná	99,5
Alvorada do Sul	99,6
Anahy	99,6
Antônio Olinto	99,7
Arapongas	99,6
Astorga	99,6
Atalaia	99,7
Barra do Jacaré	100
Bom Jesus do Sul	99,7
Bom Sucesso do Sul	100
Cafelândia	99,5
Entre Rios do Oeste	99,7
Floresta	99,6
Francisco Alves	99,5
Indianópolis	99,7
Itambé	99,6
Ivatuba	99,6
Japurá	99,6
Mallet	99,6
Miraselva	100
Nova Fátima	99,7
Nova Olímpia	99,6
Nova Santa Rosa	99,5
Pato Bragado	99,8
Perobal	99,6
Pérola	99,5
Pitangueiras	100
Presidente Castelo Branco	99,6
Quatro Pontes	99,7
Ribeirão do Pinhal	99,7
Rio Bom	100
Sabáudia	99,7
Santana do Itararé	99,6
São Carlos do Ivaí	99,5
São Jorge do Ivaí	99,52
Saudade do Iguaçu	99,8
Serranópolis do Iguaçu	99,7
Flórida	99,50
Abatiá	99,1
Agudos do Sul	99,0
Alto Paraná	99,4
Alto Piquiri	99,1
Altônia	99,4
Ângulo	99,2
Apucarana	99,5
Araruna	99,2
Araucária	99,3
Assis Chateaubriand	99,4

Bandeirantes	99,0
Barracão	99,0
Bela Vista do Paraíso	99,1
Bituruna	99,3
Boa Vista da Aparecida	99,1
Bocaiúva do Sul	99,3
Cafeara	99,2
Califórnia	99,2
Cambará	99,2
Cambé	99,3
Cambira	99,2
Campo Largo	99,2
Campo Mourão	99,0
Candói	99,2
Capanema	99,4
Capitão Leônidas Marques	99,2
Carambeí	99,2
Cascavel	99,4
Castro	99,0
Céu Azul	99,4
Cianorte	99,3
Cidade Gaúcha	99,2
Colombo	99,2
Colorado	99,2
Conselheiro Mairinck	99,4
Corbélia	99,3
Cornélio Procopio	99,3
Coronel Vivida	99,2
Cruz Machado	99,5
Curitiba	99,5
Curiúva	99,1
Diamante do Norte	99,4
Diamante do Sul	99,2
Dois Vizinhos	99,5
Engenheiro Beltrão	99,1
Esperança Nova	99,3
Fazenda Rio Grande	99,1
Figueira	99,2
Formosa do Oeste	99,4
Francisco Beltrão	99,1
Goioerê	99,1
Guaporema	99,1
Guaraci	99,4
Guaraniaçu	99,2
Guaratuba	99,1
Iguaraçu	99,5
Inajá	99,3
Iracema do Oeste	99,1
Irati	99,3
Ivaí	99,3
Jaboti	99,0
Jandaia do Sul	99,2
Janiópolis	99,0
Japira	99,3
Jardim Alegre	99,3
Jardim Olinda	99,3
Jataizinho	99,1
Joaquim Távora	99,5
Jussara	99,3
Lapa	99,1
Laranjeiras do Sul	99,2
Leópolis	99,4

Lindoeste	99,1
Loanda	99,4
Londrina	99,3
Lupionópolis	99,3
Mamborê	99,3
Mandaguaçu	99,3
Mandaguari	99,4
Mandirituba	99,4
Marechal Cândido Rondon	99,1
Marialva	99,2
Marilândia do Sul	99,2
Maringá	99,5
Mariópolis	99,4
Maripá	99,1
Marumbi	99,1
Mauá da Serra	99,3
Medianeira	99,1
Munhoz de Melo	99,4
Nova América da Colina	99,4
Nova Esperança do Sudoeste	99,4
Nova Laranjeiras	99,1
Paiçandu	99,1
Palotina	99,2
Pato Branco	99,5
Paulo Frontin	99,4
Pérola do Oeste	99,3
Piên	99,0
Pinhais	99,3
Pinhalão	99,1
Piraquara	99,0
Planalto	99,3
Ponta Grossa	99,3
Pontal do Paraná	99,1
Porecatu	99,3
Porto Amazonas	99,3
Porto Barreiro	99,2
Porto Vitória	99,2
Primeiro de Maio	99,2
Quarto Centenário	99,2
Quatiguá	99,3
Quatro Barras	99,4
Ramilândia	99,3
Rancho Alegre do Oeste	99,2
Realeza	99,3
Rebouças	99,1
Reserva do Iguaçu	99,1
Rio Negro	99,2
Rolândia	99,3
Rondon	99,01
Santa Cruz de Monte Castelo	99,1
Santa Fé	99,4
Santa Inês	99,4
Santa Isabel do Ivaí	99,5
Santa Tereza do Oeste	99,1
São José da Boa Vista	99,3
São José das Palmeiras	99,2
São José dos Pinhais	99,3
São Mateus do Sul	99,3
São Pedro do Ivaí	99,4
São Tomé	99,4
Sarandi	99,1
Sertãoópolis	99,3

Siqueira Campos	99,4
Telêmaco Borba	99,1
Terra Boa	99,1
Terra Roxa	99,5
Toledo	99,4
Tomazina	99,2
Três Barras do Paraná	99,2
Ubiratã	99,3
Umuarama	99,3
União da Vitória	99,4
Uraí	99,2
Vera Cruz do Oeste	99,0
Virmond	99,2
Vitorino	99,4
Xambê	99,2
Doutor Camargo	99,00
Almirante Tamandaré	98,9
Alto Paraíso	98,2
Amaporã	98,4
Ampére	99,0
Andirá	99,0
Antonina	98,8
Arapoti	98,6
Ariranha do Ivaí	98,6
Assaí	98,8
Balsa Nova	98,9
Barbosa Ferraz	98,8
Boa Esperança	98,6
Boa Ventura de São Roque	98,5
Bom Sucesso	98,3
Borrazópolis	99,0
Braganey	98,0
Brasilândia do Sul	98,7
Cafezal do Sul	98,1
Campina da Lagoa	98,7
Campina do Simão	98,4
Campina Grande do Sul	98,8
Campo Bonito	98,5
Campo do Tenente	98,2
Campo Magro	98,5
Cândido de Abreu	98,9
Carlópolis	99,0
Catanduvas	98,7
Centenário do Sul	98,1
Cerro Azul	98,3
Chopinzinho	98,9
Clevelândia	98,3
Congonhinhas	98,6
Contenda	98,8
Corumbataí do Sul	98,2
Cruzeiro do Iguaçu	98,8
Cruzeiro do Oeste	99,0
Diamante do Oeste	98,4
Douradina	98,2
Enéas Marques	98,8
Espigão Alto do Iguaçu	98,9
Farol	98,8
Faxinal	98,9
Fênix	98,1
Flor da Serra do Sul	98,6
Floraí	98,9
Florestópolis	98,5

Foz do Iguaçu	99,0
Foz do Jordão	98,4
General Carneiro	98,8
Godoy Moreira	99,0
Goioxim	98,3
Grandes Rios	98,6
Guaira	98,5
Guairaçá	98,1
Guamiranga	98,3
Guapirama	98,9
Guarapuava	98,9
Honório Serpa	98,8
Ibaiti	98,9
Ibema	98,9
Ibiporã	98,9
Icaraíma	99,0
Iguatu	98,9
Imbaú	98,5
Imbituva	98,9
Inácio Martins	98,5
Ipiranga	98,4
Iporã	98,7
Iretama	98,6
Itaguajé	98,9
Itaipulândia	98,6
Itapejara do Oeste	99,0
Itaperuçu	98,6
Itaúna do Sul	98,5
Ivaiporã	98,9
Ivaté	98,9
Jacarezinho	98,8
Jaguapitã	98,7
Jaguariaíva	98,7
Jesuítas	98,9
Jundiá do Sul	99,0
Juranda	98,3
Kaloré	99,0
Laranjal	98,3
Lidianópolis	98,9
Lobato	98,9
Luiziana	98,7
Lunardelli	98,1
Mangueirinha	98,6
Maria Helena	98,9
Marilena	98,0
Mariluz	98,7
Marmeleiro	98,8
Marquinho	98,01
Matelândia	99,0
Matinhos	98,9
Mercedes	98,8
Mirador	98,1
Missal	98,9
Moreira Sales	98,5
Morretes	98,6
Nossa Senhora das Graças	98,9
Nova Aliança do Ivaí	98,7
Nova Aurora	98,5
Nova Cantu	98,2
Nova Esperança	98,7
Nova Londrina	98,9
Nova Prata do Iguaçu	99,0

Nova Santa Bárbara	98,7
Nova Tebas	98,3
Novo Itacolomi	98,4
Ortigueira	98,2
Ourizona	98,7
Ouro Verde do Oeste	98,9
Palmeira	98,9
Palmital	98,6
Paraíso do Norte	98,9
Paranacity	98,9
Paranaguá	98,9
Paranavaí	98,9
Paula Freitas	98,8
Peabiru	98,7
Pinhal de São Bento	98,8
Piraí do Sul	98,9
Pitanga	98,6
Planaltina do Paraná	99,0
Porto Rico	98,4
Prado Ferreira	98,3
Pranchita	99,0
Prudentópolis	99,0
Quedas do Iguaçu	98,5
Querência do Norte	99,0
Quinta do Sol	98,4
Quitandinha	98,7
Rancho Alegre	98,5
Reserva	98,2
Ribeirão Claro	98,8
Rio Azul	98,5
Rio Bonito do Iguaçu	98,5
Rio Branco do Sul	98,9
Roncador	98,6
Salto do Itararé	98,5
Salto do Lontra	98,7
Santa Helena	99,0
Santa Izabel do Oeste	98,7
Santa Lúcia	98,8
Santa Maria do Oeste	98,8
Santa Mariana	99,0
Santa Mônica	98,1
Santa Terezinha de Itaipu	99,0
Santo Antônio da Platina	98,2
Santo Antônio do Caiuá	98,8
Santo Antônio do Sudoeste	98,2
Santo Inácio	98,9
São João	99,0
São João do Caiuá	98,6
São João do Ivaí	99,0
São João do Triunfo	98,8
São Jorge do Oeste	98,8
São Jorge do Patrocínio	98,2
São Manoel do Paraná	98,8
São Miguel do Iguaçu	98,9
São Pedro do Iguaçu	98,7
São Pedro do Paraná	98,7
São Sebastião da Amoreira	98,6
Sengés	98,6
Sertaneja	98,7
Sulina	98,4
Tamboara	99,0
Tapejara	98,7

Tapira	98,6
Teixeira Soares	98,8
Terra Rica	98,4
Tibagi	98,5
Tijucas do Sul	99,0
Tuneiras do Oeste	98,9
Tupãssi	99,0
Turvo	98,9
Uniflor	98,7
Ventania	98,5
Verê	98,9
Wenceslau Braz	98,3
Arapuã	97,98
Adrianópolis	97,9
Bela Vista da Caroba	97,8
Boa Esperança do Iguaçu	97,2
Cantagalo	97,6
Coronel Domingos Soares	97,7
Cruzeiro do Sul	97,8
Cruzmaltina	98,0
Doutor Ulysses	97,6
Fernandes Pinheiro	97,6
Guaraqueçaba	97,7
Itambaracá	97,9
Manfrinópolis	97,2
Manoel Ribas	97,7
Mato Rico	97,3
Palmas	97,9
Paranapoema	98,0
Pinhão	98,0
Renascença	97,7
Rio Branco do Ivaí	97,8
Rosário do Ivaí	97,4
Salgado Filho	97,8
Santa Amélia	97,8
Santa Cecília do Pavão	97,3
Santo Antônio do Paraíso	97,4
São Jerônimo da Serra	96,9
Sapopema	97,2
Tamarana	96,5
Tunas do Paraná	96,0

Fonte: IBGE/Censo Demográfico 2010

Legenda:	
	Se fosse hoje, teriam alcançado a meta
	Neste ritmo alcançarão a meta
	Tem que melhorar se quiserem alcançar a meta
	Difícilmente alcançarão a meta



ODM 3

Razão entre meninas e meninos matriculados no ensino médio (%) - 2006

Municípios	Razão entre meninas e meninos no ensino médio (%)
Abatiá	130,1
Agudos do Sul	104,5
Almirante Tamandaré	111,3
Altamira do Paraná	120,2
Alto Paraíso	167,3
Alto Paraná	102,0
Alto Piquiri	109,2
Altônia	100,9
Ampére	113,8
Andirá	116,4
Ângulo	117,9
Antonina	108,3
Antônio Olinto	103,6
Apucarana	107,5
Arapongas	114,1
Arapoti	100,3
Arapuã	126,1
Araruna	123,2
Araucária	114,0
Ariranha do Ivaí	106,4
Assaí	103,6
Assis Chateaubriand	122,8
Astorga	112,4
Atalaia	104,8
Bandeirantes	121,2
Barracão	127,5
Bela Vista da Caroba	120,2
Bela Vista do Paraíso	127,2
Bituruna	119,8
Boa Esperança	145,1
Boa Esperança do Iguaçu	141,5
Boa Vista da Aparecida	109,9
Bom Sucesso do Sul	115,0
Braganey	129,0
Brasilândia do Sul	109,7
Cafeara	131,4
Cafelândia	108,3
Califórnia	114,0
Cambará	105,0
Cambé	112,3
Campina da Lagoa	137,7
Campina Grande do Sul	105,4
Campo Bonito	100,9
Campo do Tenente	129,4
Campo Largo	104,7
Campo Magro	101,7
Campo Mourão	118,0

Cândido de Abreu	100,2
Candói	126,0
Cantagalo	124,9
Capanema	115,1
Capitão Leônidas Marques	125,5
Carambeí	119,7
Carlópolis	101,9
Cascavel	111,4
Castro	112,9
Céu Azul	119,8
Chopinzinho	107,2
Cianorte	115,5
Cidade Gaúcha	117,8
Colombo	118,9
Colorado	155,9
Congonhinhas	114,3
Corbélia	127,7
Cornélio Procópio	140,8
Coronel Domingos Soares	112,2
Coronel Vivida	106,1
Corumbataí do Sul	100,0
Cruz Machado	112,9
Cruzeiro do Iguaçu	115,0
Cruzeiro do Oeste	135,2
Cruzmaltina	136,0
Curitiba	126,0
Curiúva	116,5
Diamante do Oeste	119,6
Dois Vizinhos	121,4
Douradina	123,0
Doutor Camargo	103,7
Enéas Marques	120,3
Engenheiro Beltrão	106,1
Entre Rios do Oeste	195,5
Espigão Alto do Iguaçu	103,7
Farol	107,0
Faxinal	117,2
Fazenda Rio Grande	119,6
Fênix	131,6
Fernandes Pinheiro	132,6
Flor da Serra do Sul	107,8
Floraí	102,7
Floresta	176,9
Formosa do Oeste	130,4
Foz do Iguaçu	116,3
Foz do Jordão	136,1
Francisco Alves	137,8
Francisco Beltrão	108,9
General Carneiro	112,6
Godoy Moreira	113,2
Goioerê	152,6
Goioxim	108,2
Grandes Rios	101,6
Guaira	106,9
Guairaçá	119,8
Guaraci	112,7
Guaraniaçu	122,1
Guarapuava	107,2
Guaratuba	124,6
Ibaiti	121,6
Ibema	112,0
Ibiporã	113,4

Icaraíma	117,8
Iguaraçu	117,0
Imbaú	111,7
Inácio Martins	119,7
Ipiranga	140,5
Iporã	124,2
Iracema do Oeste	121,2
Irati	108,6
Iretama	136,6
Itaipulândia	124,6
Itambé	110,5
Ivaiporã	134,9
Ivaté	127,0
Ivatuba	114,8
Jaboti	114,9
Jacarezinho	110,4
Jaguapitã	121,7
Jaguariaíva	120,5
Janiópolis	128,1
Jardim Alegre	115,5
Jardim Olinda	133,3
Jataizinho	104,6
Jesuítas	116,8
Joaquim Távora	113,5
Juranda	104,7
Jussara	111,6
Kaloré	100,0
Lapa	120,7
Laranjal	110,0
Laranjeiras do Sul	136,7
Leópolis	135,1
Lindoeste	109,9
Loanda	136,0
Lobato	107,6
Londrina	113,0
Luiziana	107,9
Lunardelli	158,8
Lupionópolis	132,1
Mallet	158,2
Mandaguari	108,2
Mandirituba	133,2
Mangueirinha	124,3
Marechal Cândido Rondon	110,2
Maria Helena	107,2
Marialva	119,4
Marilândia do Sul	135,2
Marilena	100,7
Mariluz	137,0
Maringá	122,1
Mariópolis	100,6
Maripá	107,3
Marquinho	128,1
Marumbi	102,5
Matelândia	104,8
Matinhos	108,2
Medianeira	112,9
Mercedes	109,6
Mirador	102,1
Miraselva	144,0
Missal	134,2
Moreira Sales	100,0
Morretes	108,7

Nossa Senhora das Graças	123,3
Nova América da Colina	100,0
Nova Aurora	118,4
Nova Cantu	106,6
Nova Esperança	118,4
Nova Esperança do Sudoeste	121,4
Nova Fátima	132,2
Nova Londrina	118,8
Nova Olímpia	165,5
Nova Prata do Iguaçu	105,2
Nova Santa Bárbara	126,5
Nova Santa Rosa	109,6
Nova Tebas	111,1
Novo Itacolomi	132,0
Ouro Verde do Oeste	131,9
Paçandu	125,7
Palmas	119,9
Palmital	131,6
Palotina	123,7
Paranacity	141,3
Paranaguá	102,3
Paranavaí	127,4
Pato Bragado	133,0
Pato Branco	115,8
Paula Freitas	151,6
Paulo Frontin	141,3
Peabiru	126,6
Pérola	110,3
Pérola do Oeste	107,6
Pinhais	117,5
Pinhal de São Bento	123,3
Pinhalão	151,6
Pinhão	130,9
Piraí do Sul	117,7
Piraquara	121,9
Pitanga	103,6
Pitangueiras	122,4
Planaltina do Paraná	132,9
Planalto	123,0
Ponta Grossa	107,8
Pontal do Paraná	108,1
Porecatu	151,4
Porto Amazonas	121,8
Porto Barreiro	161,0
Porto Rico	127,1
Porto Vitória	114,1
Prado Ferreira	100,0
Pranchita	107,5
Primeiro de Maio	102,3
Prudentópolis	107,0
Quarto Centenário	109,9
Quatiguá	100,0
Quatro Barras	118,2
Quatro Pontes	141,8
Quedas do Iguaçu	112,1
Querência do Norte	162,8
Quinta do Sol	107,1
Quitandinha	106,8
Ramilândia	103,7
Rancho Alegre do Oeste	106,6
Realeza	121,9
Rebouças	107,7

Renascença	126,9
Reserva	122,1
Ribeirão Claro	110,5
Ribeirão do Pinhal	118,9
Rio Azul	114,2
Rio Bonito do Iguaçu	113,4
Rio Branco do Ivaí	112,4
Rolândia	103,5
Roncador	119,5
Salgado Filho	112,6
Salto do Lontra	111,9
Santa Cecília do Pavão	109,6
Santa Cruz de Monte Castelo	109,9
Santa Helena	106,1
Santa Izabel do Oeste	108,2
Santa Maria do Oeste	119,3
Santa Tereza do Oeste	118,4
Santa Terezinha de Itaipu	122,1
Santo Antônio da Platina	127,6
Santo Antônio do Sudoeste	110,5
Santo Inácio	116,4
São Carlos do Ivaí	109,4
São Jerônimo da Serra	101,2
São João do Ivaí	151,6
São João do Triunfo	110,1
São Jorge do Ivaí	111,2
São Jorge do Oeste	135,8
São Jorge do Patrocínio	106,1
São José da Boa Vista	125,2
São José das Palmeiras	141,0
São José dos Pinhais	115,5
São Mateus do Sul	128,3
São Miguel do Iguaçu	124,5
São Pedro do Iguaçu	110,5
São Pedro do Paraná	114,8
São Sebastião da Amoreira	122,0
São Tomé	110,7
Sapopema	109,2
Sarandi	123,6
Saudade do Iguaçu	124,0
Serranópolis do Iguaçu	116,9
Sertaneja	258,9
Siqueira Campos	124,8
Tamarana	114,7
Tapejara	106,1
Tapira	100,9
Teixeira Soares	176,3
Telêmaco Borba	106,2
Terra Rica	111,0
Terra Roxa	113,2
Tibagi	102,6
Tijucas do Sul	106,1
Três Barras do Paraná	116,4
Tuneiras do Oeste	103,2
Tupãssi	126,9
Turvo	100,3
Ubiratã	117,5
Umuarama	121,4
União da Vitória	107,5
Uniflor	106,2
Uraí	103,4
Ventania	101,5

Vera Cruz do Oeste	105,1
Virmond	104,8
Vitorino	102,7
Wenceslau Braz	125,1
Xambrê	140,2
Alvorada do Sul	97,0
Amaporã	97,2
Balsa Nova	98,6
Barbosa Ferraz	95,4
Bocaiúva do Sul	97,3
Cafezal do Sul	95,7
Campina do Simão	97,6
Cerro Azul	95,6
Flórida	98,4
Honório Serpa	97,8
Imbituva	97,5
Inajá	97,3
Itaúna do Sul	96,3
Jandaia do Sul	96,6
Japurá	99,5
Jundiá do Sul	97,2
Mamborê	98,3
Mandaguaçu	98,4
Manoel Ribas	96,0
Marmeleiro	95,2
Mato Rico	96,4
Ortigueira	98,2
Piên	95,9
Presidente Castelo Branco	97,3
Rancho Alegre	96,8
Rio Bom	95,4
Sabáudia	99,2
Santa Amélia	97,1
Toledo	97,9
Verê	97,6
Anahy	93,3
Bom Jesus do Sul	94,6
Bom Sucesso	94,5
Borrazópolis	91,7
Cambira	94,8
Catanduvas	93,2
Conselheiro Mairinck	90,2
Esperança Nova	90,0
Figueira	93,3
Florestópolis	92,9
Guaraqueçaba	93,0
Itambaracá	92,9
Itaperuçu	92,2
Japira	93,0
Ourizona	93,3
Palmeira	92,4
Paraíso do Norte	94,9
Perobal	92,8
Reserva do Iguaçu	94,9
Rio Branco do Sul	91,2
Rondon	94,1
Santa Fé	94,7
Santa Lúcia	93,2
Santa Mônica	92,5
Santana do Itararé	94,3
Santo Antônio do Caiuá	92,4

Santo Antônio do Paraíso	92,5
São João	92,4
Sengés	90,3
Sertanópolis	90,9
Tamboara	90,4
Terra Boa	90,6
Tunas do Paraná	91,9
Adrianópolis	88,2
Barra do Jacaré	78,1
Boa Ventura de São Roque	87,6
Centenário do Sul	85,9
Clevelândia	71,8
Contenda	87,9
Cruzeiro do Sul	89,2
Diamante do Norte	40,9
Diamante do Sul	86,5
Doutor Ulysses	65,0
Guamiranga	86,6
Guapirama	83,0
Guaporema	80,7
Iguatu	85,1
Indianópolis	89,3
Itaguajé	89,1
Itapejara do Oeste	88,6
Ivaí	88,4
Lidianópolis	82,8
Manfrinópolis	79,3
Mauá da Serra	87,9
Munhoz de Melo	62,0
Nova Laranjeiras	89,2
Paranapoema	83,7
Rio Negro	83,8
Rosário do Ivaí	82,6
Salto do Itararé	84,2
Santa Isabel do Ivaí	81,4
Santa Mariana	72,6
São João do Caiuá	87,9
São Manoel do Paraná	66,2
São Pedro do Ivaí	90,0
Sulina	1,8
Tomazina	83,4
Nova Aliança do Ivaí	-
Santa Inês	-

Fonte: INEP

Legenda:	
	Se fosse hoje, teriam alcançado a meta
	Neste ritmo alcançarão a meta
	Tem que melhorar se quiserem alcançar a meta
	Difícilmente alcançarão a meta
	Municípios não tinham informação



ODM 4

Taxa de mortalidade em menores de 5 anos (a cada 1 mil nascidos vivos) - 1990/2009

Município	1990			2009			Redução da Taxa
	Óbitos	Nascidos Vivos	Taxa	Óbitos	Nascidos Vivos	Taxa	
Agudos do Sul	9	128	70,31	2	106	18,87	73,2%
Almirante Tamandaré	53	957	55,38	19	1.777	10,69	80,7%
Altamira do Paraná	7	160	43,75	0	52	0,00	100,0%
Alto Paraná	13	215	60,47	0	162	0,00	100,0%
Alto Piquiri	17	547	31,08	0	125	0,00	100,0%
Altônia	16	318	50,31	3	246	12,20	75,8%
Amaporã	1	83	12,05	0	84	0,00	100,0%
Ampére	8	295	27,12	1	235	4,26	84,3%
Antonina	23	382	60,21	1	241	4,15	93,1%
Antônio Olinto	4	112	35,71	0	79	0,00	100,0%
Apucarana	67	1918	34,93	18	1.726	10,43	70,1%
Arapoti	31	403	76,92	8	419	19,09	75,2%
Araucária	57	1267	44,99	26	2.010	12,94	71,2%
Assaí	21	466	45,06	1	238	4,20	90,7%
Balsa Nova	6	156	38,46	2	159	12,58	67,3%
Bituruna	11	293	37,54	2	275	7,27	80,6%
Braganey	8	172	46,51	0	77	0,00	100,0%
Cafeara	2	44	45,45	0	31	0,00	100,0%
Cafelândia	4	169	23,67	1	212	4,72	80,1%
Califórnia	2	165	12,12	0	96	0,00	100,0%
Cambé	43	852	50,47	14	1.141	12,27	75,7%
Cambira	4	154	25,97	0	83	0,00	100,0%
Campina da Lagoa	27	397	68,01	4	185	21,62	68,2%
Campina Grande do Sul	18	367	49,05	6	718	8,36	83,0%
Campo Largo	64	1434	44,63	23	1.673	13,75	69,2%
Campo Mourão	103	1626	63,35	15	1.108	13,54	78,6%
Carlópolis	10	201	49,75	1	157	6,37	87,2%
Castro	71	1271	55,86	19	1.188	15,99	71,4%
Colombo	133	1775	74,93	57	3.628	15,71	79,0%
Colorado	14	379	36,94	0	265	0,00	100,0%
Corumbataí do Sul	12	208	57,69	0	45	0,00	100,0%
Cruz Machado	7	385	18,18	1	239	4,18	77,0%
Cruzeiro do Oeste	15	403	37,22	3	254	11,81	68,3%
Curitiba	1.044	30058	34,73	269	24.868	10,82	68,8%
Diamante do Norte	7	174	40,23	0	68	0,00	100,0%
Diamante do Oeste	3	26	115,38	1	87	11,49	90,0%
Douradina	8	151	52,98	1	102	9,80	81,5%
Doutor Camargo	3	118	25,42	0	50	0,00	100,0%
Enéas Marques	3	247	12,15	0	57	0,00	100,0%
Engenheiro Beltrão	11	290	37,93	1	166	6,02	84,1%
Fênix	5	141	35,46	0	44	0,00	100,0%
Figueira	12	221	54,30	2	121	16,53	69,6%
Floraí	1	98	10,20	0	55	0,00	100,0%
Florestópolis	9	222	40,54	1	150	6,67	83,5%
Formosa do Oeste	8	246	32,52	0	85	0,00	100,0%
General Carneiro	11	326	33,74	2	248	8,06	76,1%
Godoy Moreira	2	84	23,81	0	49	0,00	100,0%

Goioerê	60	900	66,67	6	344	17,44	73,8%
Grandes Rios	11	243	45,27	0	99	0,00	100,0%
Guaporema	1	44	22,73	0	20	0,00	100,0%
Guaraniaçu	24	481	49,90	1	209	4,78	90,4%
Guaraqueçaba	10	146	68,49	1	103	9,71	85,8%
Guaratuba	18	328	54,88	7	457	15,32	72,1%
Ibaiti	32	495	64,65	5	415	12,05	81,4%
Ibiporã	22	621	35,43	8	706	11,33	68,0%
Icaraíma	13	208	62,50	1	101	9,90	84,2%
Iguaraçu	2	116	17,24	0	45	0,00	100,0%
Iporã	23	517	44,49	2	188	10,64	76,1%
Iretama	8	255	31,37	0	126	0,00	100,0%
Itambé	1	115	8,70	0	76	0,00	100,0%
Itaúna do Sul	5	104	48,08	0	60	0,00	100,0%
Ivaiporã	35	937	37,35	4	373	10,72	71,3%
Ivatuba	2	40	50,00	0	32	0,00	100,0%
Jaboti	1	63	15,87	0	62	0,00	100,0%
Jaguariaíva	36	557	64,63	8	555	14,41	77,7%
Janiópolis	6	236	25,42	0	65	0,00	100,0%
Japira	6	103	58,25	0	60	0,00	100,0%
Jardim Olinda	3	25	120,00	0	27	0,00	100,0%
Jataizinho	11	204	53,92	1	176	5,68	89,5%
Jesuítas	6	211	28,44	0	113	0,00	100,0%
Juranda	8	132	60,61	0	72	0,00	100,0%
Kaloré	5	142	35,21	0	38	0,00	100,0%
Laranjeiras do Sul	38	1073	35,41	3	444	6,76	80,9%
Loanda	10	318	31,45	3	300	10,00	68,2%
Luiziana	9	205	43,90	1	116	8,62	80,4%
Lupionópolis	2	83	24,10	0	58	0,00	100,0%
Mallet	14	119	117,65	2	135	14,81	87,4%
Mamborê	15	307	48,86	1	208	4,81	90,2%
maria Helena	4	153	26,14	0	54	0,00	100,0%
Marilândia do Sul	18	240	75,00	1	90	11,11	85,2%
Marilena	4	126	31,75	0	84	0,00	100,0%
Mariluz	22	252	87,30	1	153	6,54	92,5%
Mariópolis	6	124	48,39	1	83	12,05	75,1%
Marumbi	3	93	32,26	0	52	0,00	100,0%
Matinhos	13	223	58,30	1	412	2,43	95,8%
Mirador	2	36	55,56	0	23	0,00	100,0%
Miraselva	6	107	56,07	0	17	0,00	100,0%
Moreira Sales	14	310	45,16	2	133	15,04	66,7%
Nossa Senhora das Graças	4	57	70,18	0	41	0,00	100,0%
Nova Esperança	20	449	44,54	1	309	3,24	92,7%
Nova Olímpia	4	98	40,82	1	78	12,82	68,6%
Ourizona	3	63	47,62	0	39	0,00	100,0%
Ouro Verde do Oeste	6	82	73,17	0	82	0,00	100,0%
Palmas	69	841	82,05	16	859	18,63	77,3%
Palotina	16	621	25,76	3	374	8,02	68,9%
Paraíso do Norte	14	162	86,42	3	163	18,40	78,7%
Paranacity	9	154	58,44	1	166	6,02	89,7%
Paranapoema	2	45	44,44	0	60	0,00	100,0%
Paulo Frontin	6	148	40,54	1	82	12,20	69,9%
Peabiru	15	343	43,73	2	158	12,66	71,0%
Pérola	11	270	40,74	1	122	8,20	79,9%
Piên	10	202	49,50	2	140	14,29	71,1%
Pinhalão	6	140	42,86	0	99	0,00	100,0%
Piraí do Sul	21	442	47,51	2	403	4,96	89,6%
Piraquara	101	1680	60,12	21	1.433	14,65	75,6%
Porto Amazonas	5	74	67,57	1	58	17,24	74,5%
Porto Rico	4	52	76,92	0	29	0,00	100,0%
Primeiro de Maio	9	228	39,47	0	98	0,00	100,0%
Quatro Barras	17	189	89,95	7	300	23,33	74,1%

Quedas do Iguaçu	37	800	46,25	4	464	8,62	81,4%
Rebouças	16	325	49,23	3	213	14,08	71,4%
Ribeirão do Pinhal	25	321	77,88	2	177	11,30	85,5%
Rio Bom	4	88	45,45	0	42	0,00	100,0%
Rio Branco do Sul	57	825	69,09	8	586	13,65	80,2%
Roncador	12	360	33,33	1	140	7,14	78,6%
Rosário do Ivaí	14	210	66,67	1	86	11,63	82,6%
Sabáudia	9	86	104,65	1	79	12,66	87,9%
Salgado Filho	2	246	8,13	0	58	0,00	100,0%
Santa Amélia	1	120	8,33	0	46	0,00	100,0%
Santa Cecília do Pavão	14	175	80,00	0	55	0,00	100,0%
Santa Cruz de Monte Castelo	8	170	47,06	1	100	10,00	78,8%
Santa Fé	8	168	47,62	0	99	0,00	100,0%
Santa Helena	5	383	13,05	1	298	3,36	74,3%
Santa Inês	1	33	30,30	0	20	0,00	100,0%
Santa Isabel do Ivaí	14	273	51,28	0	95	0,00	100,0%
Santa Mariana	18	281	64,06	2	151	13,25	79,3%
Santa Tereza do Oeste	4	31	129,03	2	149	13,42	89,6%
Santa Terezinha de Itaipu	20	499	40,08	2	283	7,07	82,4%
Santana do Itararé	8	137	58,39	1	52	19,23	67,1%
Santo Antônio da Platina	57	837	68,10	9	645	13,95	79,5%
Santo Antônio do Caiuá	1	52	19,23	0	34	0,00	100,0%
Santo Antônio do Paraíso	3	66	45,45	0	23	0,00	100,0%
São Carlos do Ivaí	4	84	47,62	0	87	0,00	100,0%
São João do Ivaí	13	339	38,35	1	94	10,64	72,3%
São Jorge do Ivaí	1	103	9,71	0	52	0,00	100,0%
São Jorge do Oeste	6	190	31,58	0	96	0,00	100,0%
São José da Boa Vista	1	165	6,06	0	60	0,00	100,0%
São José das Palmeiras	7	108	64,81	0	52	0,00	100,0%
São José dos Pinhais	107	2417	44,27	63	4.335	14,53	67,2%
São Mateus do Sul	38	766	49,61	5	585	8,55	82,8%
São Miguel do Iguaçu	27	546	49,45	4	358	11,17	77,4%
São Pedro do Paraná	3	41	73,17	0	30	0,00	100,0%
São Tomé	4	112	35,71	0	74	0,00	100,0%
Sapopema	10	104	96,15	1	79	12,66	86,8%
Sarandi	33	867	38,06	14	1.111	12,60	66,9%
Sertanópolis	8	264	30,30	0	176	0,00	100,0%
Tapira	7	146	47,95	0	82	0,00	100,0%
Teixeira Soares	11	234	47,01	0	131	0,00	100,0%
Terra Roxa	13	301	43,19	3	215	13,95	67,7%
Tomazina	9	193	46,63	1	94	10,64	77,2%
Tupãssi	5	149	33,56	0	64	0,00	100,0%
Uniflor	1	66	15,15	0	24	0,00	100,0%
Uraí	8	286	27,97	1	122	8,20	70,7%
Vitorino	1	113	8,85	0	68	0,00	100,0%
Wenceslau Braz	32	381	83,99	4	288	13,89	83,5%
Xambê	9	185	48,65	1	69	14,49	70,2%
Adrianópolis	14	177	79,10	3	94	31,91	59,7%
Anahy	-	-	-	0	35	0,00	não houve óbito
Andirá	21	395	53,16	6	272	22,06	58,5%
Arapongas	38	1263	30,09	20	1.454	13,76	54,3%
Atalaia	6	84	71,43	1	38	26,32	63,2%
Bandeirantes	34	721	47,16	10	471	21,23	55,0%
Barbosa Ferraz	16	296	54,05	3	136	22,06	59,2%
Bela Vista do Paraíso	9	341	26,39	2	185	10,81	59,0%
Boa Esperança do Iguaçu	-	-	-	0	29	0,00	não houve óbito
Bocaiúva do Sul	13	208	62,50	5	176	28,41	54,5%
Bom Jesus do Sul	-	-	-	0	51	0,00	não houve óbito
Bom Sucesso	9	139	64,75	2	90	22,22	65,7%
Borrazópolis	13	225	57,78	2	93	21,51	62,8%
Brasilândia do Sul	-	-	-	0	41	0,00	não houve óbito
Cafezal do Sul	-	-	-	0	55	0,00	não houve óbito

Cambará	17	438	38,81	5	314	15,92	59,0%
Cantagalo	16	398	40,20	3	193	15,54	61,3%
Cascavel	161	4436	36,29	66	4.115	16,04	55,8%
Catanduvas	13	237	54,85	4	146	27,40	50,05%
Centenário do Sul	17	230	73,91	4	114	35,09	52,5%
Cerro Azul	20	297	67,34	6	259	23,17	65,6%
Cidade Gaúcha	7	153	45,75	4	191	20,94	54,2%
Congonhinhas	7	155	45,16	2	113	17,70	60,8%
Conselheiro Mairinck	7	77	90,91	1	32	31,25	65,6%
Contenda	13	244	53,28	5	191	26,18	50,9%
Cornélio Procópio	23	778	29,56	6	578	10,38	64,9%
Cruzeiro do Sul	3	86	34,88	1	80	12,50	64,2%
Cruzmaltina	-	-	-	0	33	0,00	não houve óbito
Curiúva	8	186	43,01	4	206	19,42	54,8%
Esperança nova	-	-	-	0	21	0,00	não houve óbito
Faxinal	14	382	36,65	4	235	17,02	53,6%
Flor da Serra do Sul	-	-	-	0	44	0,00	não houve óbito
Flórida	0	45	0,00	0	25	0,00	não houve óbito
Foz do Jordão	-	-	-	0	83	0,00	não houve óbito
Francisco Alves	6	170	35,29	1	81	12,35	65,0%
Guaira	27	608	44,41	9	434	20,74	53,3%
Guairaçá	4	103	38,83	2	107	18,69	51,9%
Guaraci	4	102	39,22	1	59	16,95	56,8%
Guarapuava	205	3751	54,65	58	2.782	20,85	61,8%
Honório Serpa	-	-	-	0	102	0,00	não houve óbito
Imbituva	26	503	51,69	11	433	25,40	50,9%
Ipiranga	10	196	51,02	4	200	20,00	60,8%
Irati	51	1188	42,93	13	786	16,54	61,5%
Itambaracá	11	141	78,01	3	100	30,00	61,5%
Jacarezinho	45	881	51,08	11	597	18,43	63,9%
Lindoeste	5	110	45,45	1	58	17,24	62,1%
Lobato	0	68	0,00	0	44	0,00	não houve óbito
Mandaguari	15	486	30,86	4	381	10,50	66,0%
Mandirituba	29	488	59,43	9	341	26,39	55,6%
Marialva	15	405	37,04	5	386	12,95	65,0%
Maringá	135	4595	29,38	53	4.455	11,90	59,5%
Maripá	-	-	-	0	57	0,00	não houve óbito
Matelândia	9	286	31,47	3	219	13,70	56,5%
Mato Rico	-	-	-	0	55	0,00	não houve óbito
Mercedes	-	-	-	0	72	0,00	não houve óbito
Morretes	20	273	73,26	6	239	25,10	65,7%
Nova Fátima	12	196	61,22	3	104	28,85	52,9%
Nova Prata do Iguaçu	5	275	18,18	1	116	8,62	52,6%
Nova Santa Rosa	4	146	27,40	1	96	10,42	62,0%
Novo Itacolomi	-	-	-	0	31	0,00	não houve óbito
Paiçandu	14	399	35,09	7	486	14,40	59,0%
Palmital	15	443	33,86	3	215	13,95	58,8%
Paranaguá	110	2356	46,69	48	2.421	19,83	57,5%
Pato Branco	38	1184	32,09	16	1.035	15,46	51,8%
Paula Freitas	4	70	57,14	2	75	26,67	53,3%
Pérola do Oeste	7	252	27,78	1	75	13,33	52,0%
Pinhal de São Bento	-	-	-	0	32	0,00	não houve óbito
Planaltina do Paraná	4	79	50,63	1	50	20,00	60,5%
Ponta Grossa	262	5180	50,58	84	4.967	16,91	66,57%
Porecatu	16	443	36,12	3	179	16,76	53,6%
Prado Ferreira	-	-	-	0	40	0,00	não houve óbito
Prudentópolis	32	834	38,37	13	696	18,68	51,3%
Quatro Pontes	-	-	-	0	25	0,00	não houve óbito
Rancho Alegre	4	82	48,78	1	42	23,81	51,2%
Rancho Alegre do Oeste	-	-	-	0	36	0,00	não houve óbito
Realeza	10	394	25,38	2	211	9,48	62,6%
Reserva	21	447	46,98	8	457	17,51	62,7%

Rio Bonito do Iguaçu	-	-	-	0	202	0,00	não houve óbito
Rio Branco do Ivaí	-	-	-	0	55	0,00	não houve óbito
Rio Negro	19	568	33,45	7	423	16,55	50,5%
Salto do Itararé	5	103	48,54	1	54	18,52	61,8%
Santa Lúcia	-	-	-	0	47	0,00	não houve óbito
São João do Triunfo	12	269	44,61	5	233	21,46	51,9%
São Jorge do Patrocínio	6	172	34,88	1	73	13,70	60,7%
São Manoel do Paraná	-	-	-	0	25	0,00	não houve óbito
São Pedro do Ivaí	12	185	64,86	4	145	27,59	57,5%
Saudade do Iguaçu	-	-	-	0	75	0,00	não houve óbito
Sengés	22	288	76,39	7	271	25,83	66,2%
Serranópolis do Iguaçu	-	-	-	0	47	0,00	não houve óbito
Telêmaco Borba	78	1529	51,01	24	1.206	19,90	61,0%
Tibagi	28	440	63,64	8	324	24,69	61,2%
Toledo	67	2233	30,00	18	1.578	11,41	62,0%
Abatiá	4	172	23,26	1	83	12,05	48,2%
Alvorada do Sul	7	156	44,87	2	83	24,10	46,3%
Assis Chateaubriand	22	757	29,06	6	397	15,11	48,0%
Astorga	12	479	25,05	5	299	16,72	33,3%
Campo Bonito	2	69	28,99	1	67	14,93	48,5%
Cianorte	15	951	15,77	8	950	8,42	46,6%
Floresta	5	101	49,50	2	80	25,00	49,5%
Foz de Iguaçu	135	4301	31,39	71	4.408	16,11	48,7%
Guapirama	5	104	48,08	2	68	29,41	38,8%
Itapejara do Oeste	7	201	34,83	2	110	18,18	47,8%
Ivaí	6	244	24,59	3	213	14,08	42,7%
Jaguapitã	8	211	37,91	3	157	19,11	49,6%
Jandaia do Sul	17	373	45,58	6	232	25,86	43,3%
Joaquim Távora	4	187	21,39	2	147	13,61	36,4%
Jundiá do Sul	4	75	53,33	1	35	28,57	46,4%
Londrina	197	7958	24,75	87	6.762	12,87	48,0%
Mandaguçu	11	274	40,15	5	243	20,58	48,7%
Medianeira	22	913	24,10	9	574	15,68	34,9%
Munhoz de Melo	3	57	52,63	1	35	28,57	45,7%
Nova Aurora	15	365	41,10	3	138	21,74	47,1%
Nova Londrina	10	261	38,31	3	154	19,48	49,2%
Nova Tebas	5	222	22,52	1	78	12,82	43,1%
Paranavaí	39	1261	30,93	23	1.164	19,76	36,1%
Pitanga	33	1018	32,42	9	473	19,03	41,3%
Quatiguá	11	174	63,22	3	83	36,14	42,8%
Querência do Norte	9	195	46,15	5	173	28,90	37,4%
Quinta do Sol	3	103	29,13	1	67	14,93	48,7%
Rio Azul	9	299	30,10	4	209	19,14	36,4%
Rondon	4	131	30,53	2	131	15,27	49,98%
Santo Inácio	3	99	30,30	1	62	16,13	46,8%
São Jerônimo da Serra	10	199	50,25	5	161	31,06	38,2%
São Sebastião da Amoreira	11	168	65,48	3	89	33,71	48,5%
Sertaneja	3	114	26,32	1	58	17,24	34,5%
Siqueira Campos	14	261	53,64	7	248	28,23	47,4%
Tamboara	2	82	24,39	1	62	16,13	33,9%
Tijucas do Sul	8	212	37,74	5	208	24,04	36,3%
Tuneiras do Oeste	5	191	26,18	2	127	15,75	39,8%
Umuarama	62	2246	27,60	17	1.232	13,80	50,00%
União da Vitória	18	1080	16,67	8	857	9,33	44,0%
Araruna	8	216	37,04	4	158	25,32	31,6%
Barra do Jacaré	2	50	40,00	2	18	111,11	-177,8%
Barracão	4	249	16,06	3	133	22,56	-40,5%
Boa Esperança	2	138	14,49	1	52	19,23	-32,7%
Boa Vista da Aparecida	4	177	22,60	2	107	18,69	17,3%
Campo do Tenente	2	123	16,26	3	123	24,39	-50,0%
Cândido de Abreu	11	337	32,64	7	245	28,57	12,5%

Capanema	7	396	17,68	6	213	28,17	-59,3%
Capitão Leônidas Marques	8	332	24,10	5	218	22,94	4,8%
Céu Azul	6	180	33,33	3	130	23,08	30,8%
Chopinzinho	4	497	8,05	9	254	35,43	-340,1%
Clevelândia	8	347	23,05	7	265	26,42	-14,6%
Corbélia	15	473	31,71	5	215	23,26	26,6%
Coronel Vivida	11	465	23,66	6	271	22,14	6,4%
Dois Vizinhos	16	825	19,39	8	521	15,36	20,8%
Francisco Beltrão	28	1268	22,08	22	1.139	19,32	12,5%
Ibema	4	160	25,00	2	83	24,10	3,6%
Inácio Martins	2	175	11,43	3	187	16,04	-40,3%
Inajá	2	47	42,55	2	36	55,56	-30,6%
Indianópolis	4	132	30,30	2	46	43,48	-43,5%
Itaguajé	3	113	26,55	3	54	55,56	-109,3%
Japurá	1	153	6,54	2	109	18,35	-180,6%
Jardim Alegre	10	337	29,67	3	135	22,22	25,1%
Jussara	4	100	40,00	6	107	56,07	-40,2%
Lapa	27	841	32,10	16	627	25,52	20,5%
Leópolis	3	87	34,48	2	50	40,00	-16,0%
Lunardelli	4	143	27,97	3	80	37,50	-34,1%
Mangueirinha	7	458	15,28	7	286	24,48	-60,2%
Manoel Ribas	11	268	41,04	7	216	32,41	21,0%
Marechal Cândido Rondon	21	1032	20,35	8	565	14,16	30,4%
Marmeleiro	2	306	6,54	4	196	20,41	-212,1%
Missal	5	225	22,22	2	132	15,15	31,8%
Nova Aliança do Ivaí	0	18	0,00	1	21	47,62	-
Nova América da Colina	2	91	21,98	1	33	30,30	-37,9%
Nova Cantu	14	252	55,56	4	90	44,44	20,0%
Ortigueira	17	481	35,34	12	316	37,97	-7,4%
Palmeira	7	609	11,49	7	509	13,75	-19,7%
Pinhão	26	666	39,04	15	513	29,24	25,1%
Planalto	10	332	30,12	3	142	21,13	29,8%
Porto Vitória	0	68	0,00	1	63	15,87	-
Pranchita	1	174	5,75	1	75	13,33	-131,8%
Presidente Castelo Branco	0	75	0,00	1	61	16,39	-
Quitandinha	2	231	8,66	2	209	9,57	-10,5%
Renascença	1	121	8,26	1	85	11,76	-42,4%
Ribeirão Claro	8	206	38,83	3	115	26,09	32,8%
Rolândia	19	859	22,12	12	773	15,52	29,8%
Salto do Lontra	6	307	19,54	4	170	23,53	-20,4%
Santa Izabel do Oeste	2	234	8,55	1	144	6,94	18,8%
Santo Antônio do Sudoeste	8	439	18,22	8	273	29,30	-60,8%
São João	7	292	23,97	2	112	17,86	25,5%
São João do Caiuá	3	103	29,13	2	83	24,10	17,3%
Sulina	1	99	10,10	1	45	22,22	-120,0%
Tapejara	7	249	28,11	6	205	29,27	-4,1%
Terra Boa	7	298	23,49	5	214	23,36	0,6%
Terra Rica	6	284	21,13	5	245	20,41	3,4%
Três Barras do Paraná	8	315	25,40	4	181	22,10	13,0%
Turvo	11	316	34,81	7	236	29,66	14,8%
Ubiratã	16	544	29,41	8	276	28,99	1,4%
Vera Cruz do Oeste	3	295	10,17	1	99	10,10	0,7%
Verê	1	246	4,07	1	83	12,05	-196,1%
Alto Paraíso	-	-	-	1	46	21,74	-
Ângulo	-	-	-	1	33	30,30	-
Arapuã	-	-	-	2	47	42,55	-
Ariranha do Ivaí	-	-	-	1	34	29,41	-
Bela Vista da Caroba	-	-	-	1	39	25,64	-
Boa Ventura de São Roque	-	-	-	1	86	11,63	-
Bom Sucesso do Sul	-	-	-	1	43	23,26	-
Campina do Simão	-	-	-	1	46	21,74	-
Campo Magro	-	-	-	5	386	12,95	-

Candói	-	-	-	5	247	20,24	-
Carambeí	-	-	-	3	330	9,09	-
Coronel Domingos Soares	-	-	-	2	120	16,67	-
Cruzeiro do Iguaçu	-	-	-	1	63	15,87	-
Diamante do Sul	-	-	-	1	41	24,39	-
Doutor Ulysses	-	-	-	1	64	15,63	-
Entre Rios do Oeste	-	-	-	1	54	18,52	-
Espigão Alto do Iguaçu	-	-	-	2	82	24,39	-
Farol	-	-	-	1	46	21,74	-
Fazenda Rio Grande	-	-	-	18	1.301	13,84	-
Fernandes Pinheiro	-	-	-	1	86	11,63	-
Goioxim	-	-	-	1	117	8,55	-
Guamiranga	-	-	-	2	100	20,00	-
Iguatu	-	-	-	2	33	60,61	-
Imbaú	-	-	-	2	220	9,09	-
Iracema do Oeste	-	-	-	1	19	52,63	-
Itaipulândia	-	-	-	3	122	24,59	-
Itaperuçu	-	-	-	5	440	11,36	-
Ivaté	-	-	-	2	85	23,53	-
Laranjal	-	-	-	4	100	40,00	-
Lidianópolis	-	-	-	1	46	21,74	-
Manfrinópolis	-	-	-	1	56	17,86	-
Marquinho	-	-	-	1	74	13,51	-
Mauá da Serra	-	-	-	7	152	46,05	-
Nova Esperança do Sudoeste	-	-	-	1	76	13,16	-
Nova Laranjeiras	-	-	-	11	200	55,00	-
Nova Santa Bárbara	-	-	-	3	59	50,85	-
Pato Bragado	-	-	-	2	59	33,90	-
Perobal	-	-	-	1	66	15,15	-
Pinhais	-	-	-	26	1.804	14,41	-
Pitangueiras	-	-	-	2	28	71,43	-
Pontal do Paraná	-	-	-	4	278	14,39	-
Porto Barreiro	-	-	-	1	48	20,83	-
Quarto Centenário	-	-	-	1	56	17,86	-
Ramilândia	-	-	-	1	59	16,95	-
Reserva do Iguaçu	-	-	-	3	119	25,21	-
Santa Maria do Oeste	-	-	-	5	133	37,59	-
Santa Mônica	-	-	-	2	45	44,44	-
São Pedro do Iguaçu	-	-	-	4	82	48,78	-
Tamarana	-	-	-	3	165	18,18	-
Tunas do Paraná	-	-	-	6	156	38,46	-
Ventania	-	-	-	8	136	58,82	-
Virmond	-	-	-	4	65	61,54	-

Fonte: Ministério da Saúde / Datasus

Legenda:	
	Se fosse hoje, teriam alcançado a meta
	Neste ritmo alcançarão a meta
	Tem que melhorar se quiserem alcançar a meta
	Difícilmente alcançarão a meta
	Municípios não tinham informação em 1990



ODM 5

Taxa de Mortalidade Materna (a cada 100 mil nascidos vivos) - 1990/2009

Município	Óbitos Maternos		Nascidos Vivos		Mortalidade Materna		% de redução
	1990	2009	1990	2009	1990	2009	
Agudos do Sul	1	0	128	106	781,25	0	100%
Alto Piquiri	1	0	547	125	182,82	0	100%
Antonina	1	0	382	241	261,78	0	100%
Arapoti	1	0	403	419	248,14	0	100%
Araruna	1	0	216	158	462,96	0	100%
Araucária	3	0	1.267	2.010	236,78	0	100%
Assaí	1	0	466	238	214,59	0	100%
Bela Vista do Paraíso	2	0	341	185	586,51	0	100%
Braganey	2	0	172	77	1162,79	0	100%
Cambé	1	0	852	1.141	117,37	0	100%
Campina da Lagoa	1	0	397	185	251,89	0	100%
Capanema	1	0	396	213	252,53	0	100%
Carlópolis	1	0	201	157	497,51	0	100%
Chopinzinho	2	0	497	254	402,41	0	100%
Contenda	1	0	244	191	409,84	0	100%
Corbélia	2	0	473	215	422,83	0	100%
Cornélio Procópio	1	0	778	578	128,53	0	100%
Cruzeiro do Sul	1	0	86	80	1162,79	0	100%
Diamante do Norte	1	0	174	68	574,71	0	100%
Doutor Camargo	1	0	118	50	847,46	0	100%
Formosa do Oeste	1	0	246	85	406,5	0	100%
Goioerê	3	0	900	344	333,33	0	100%
Guaraniaçu	2	0	481	209	415,8	0	100%
Guaratuba	1	0	328	457	304,88	0	100%
Icaraíma	1	0	208	101	480,77	0	100%
Iguaçu	1	0	116	45	862,07	0	100%
Ipiranga	1	0	196	200	510,2	0	100%
Iporã	3	0	517	188	580,27	0	100%
Itambaracá	2	0	141	100	1418,44	0	100%
Joaquim Távora	1	0	187	147	534,76	0	100%
Laranjeiras do Sul	1	0	1.073	444	93,2	0	100%
Lobato	1	0	68	44	1470,59	0	100%
Lunardelli	1	0	143	80	699,3	0	100%
Mandirituba	2	0	488	341	409,84	0	100%
Marechal Cândido Rondon	2	0	1.032	565	193,8	0	100%
Miraselva	1	0	107	17	934,58	0	100%
Morretes	1	0	273	239	366,3	0	100%
Nova Esperança	1	0	449	309	222,72	0	100%
Nova Londrina	1	0	261	154	383,14	0	100%
Nova Santa Rosa	1	0	146	96	684,93	0	100%
Ortigueira	1	0	481	316	207,9	0	100%
Palmas	1	0	841	859	118,91	0	100%
Paraíso do Norte	2	0	162	163	1234,57	0	100%
Pato Branco	3	0	1.184	1.035	253,38	0	100%
Peabiru	1	0	343	158	291,55	0	100%
Pérola	1	0	270	122	370,37	0	100%
Pinhão	3	0	666	513	450,45	0	100%

Pirai do Sul	1	0	442	403	226,24	0	100%
Pitanga	4	0	1.018	473	392,93	0	100%
Planalto	1	0	332	142	301,2	0	100%
Porto Vitória	1	0	68	63	1470,59	0	100%
Quedas do Iguaçu	2	0	800	464	250	0	100%
Quitandinha	1	0	231	209	432,9	0	100%
Rio Branco do Sul	1	0	825	586	121,21	0	100%
Rio Negro	1	0	568	423	176,06	0	100%
Rolândia	1	0	859	773	116,41	0	100%
Roncador	3	0	360	140	833,33	0	100%
Salto do Lontra	1	0	307	170	325,73	0	100%
Santa Helena	2	0	383	298	522,19	0	100%
Santa Mariana	1	0	281	151	355,87	0	100%
Santana do Itararé	2	0	137	52	1459,85	0	100%
Santo Antônio da Platina	1	0	837	645	119,47	0	100%
Santo Antônio do Caiuá	1	0	52	34	1923,08	0	100%
Santo Antônio do Sudoeste	1	0	439	273	227,79	0	100%
Santo Inácio	1	0	99	62	1010,1	0	100%
São João	1	0	292	112	342,47	0	100%
São João do Ivaí	1	0	339	94	294,99	0	100%
São João do Triunfo	1	0	269	233	371,75	0	100%
Sertanópolis	1	0	264	176	378,79	0	100%
Sulina	1	0	99	45	1010,1	0	100%
Teixeira Soares	1	0	234	131	427,35	0	100%
Tibagi	1	0	440	324	227,27	0	100%
Tupãssi	2	0	149	64	1342,28	0	100%
Turvo	1	0	316	236	316,46	0	100%
Uraí	2	0	286	122	699,3	0	100%
Abatiá	0	0	172	83	0	0	não houve óbito
Adrianópolis	0	0	177	94	0	0	não houve óbito
Altamira do Paraná	0	0	160	52	0	0	não houve óbito
Alto Paraíso	-	0	-	46	-	0	não houve óbito
Alto Paraná	0	0	215	162	0	0	não houve óbito
Altônia	0	0	318	246	0	0	não houve óbito
Alvorada do Sul	0	0	156	83	0	0	não houve óbito
Amaporã	0	0	83	84	0	0	não houve óbito
Anahy	-	0	-	35	-	0	não houve óbito
Andirá	0	0	395	272	0	0	não houve óbito
Ângulo	-	0	-	33	-	0	não houve óbito
Antônio Olinto	0	0	112	79	0	0	não houve óbito
Arapongas	2	1	1.263	1.454	158,35	68,78	57%
Arapuã	-	0	-	47	-	0	não houve óbito
Ariranha do Ivaí	-	0	-	34	-	0	não houve óbito
Assis Chateaubriand	0	0	757	397	0	0	não houve óbito
Astorga	0	0	479	299	0	0	não houve óbito
Atalaia	0	0	84	38	0	0	não houve óbito
Balsa Nova	0	0	156	159	0	0	não houve óbito
Barbosa Ferraz	0	0	296	136	0	0	não houve óbito
Barra do Jacaré	0	0	50	18	0	0	não houve óbito
Barracão	0	0	249	133	0	0	não houve óbito
Bela Vista da Caroba	-	0	-	39	-	0	não houve óbito
Bituruna	0	0	293	275	0	0	não houve óbito
Boa Esperança	0	0	138	52	0	0	não houve óbito
Boa Esperança do Iguaçu	-	0	-	29	-	0	não houve óbito
Boa Ventura de São Roque	-	0	-	86	-	0	não houve óbito
Boa Vista da Aparecida	0	0	177	107	0	0	não houve óbito
Bocaiúva do Sul	0	0	208	176	0	0	não houve óbito
Bom Jesus do Sul	-	0	-	51	-	0	não houve óbito
Bom Sucesso	0	0	139	90	0	0	não houve óbito
Bom Sucesso do Sul	-	0	-	43	-	0	não houve óbito
Borrazópolis	0	0	225	93	0	0	não houve óbito
Brasilândia do Sul	-	0	-	41	-	0	não houve óbito

Cafeara	0	0	44	31	0	0	não houve óbito
Cafelândia	0	0	169	212	0	0	não houve óbito
Cafezal do Sul	-	0	-	55	-	0	não houve óbito
Califórnia	0	0	165	96	0	0	não houve óbito
Cambira	0	0	154	83	0	0	não houve óbito
Campina do Simão	-	0	-	46	-	0	não houve óbito
Campo Bonito	0	0	69	67	0	0	não houve óbito
Campo do Tenente	0	0	123	123	0	0	não houve óbito
Campo Magro	-	0	-	386	-	0	não houve óbito
Campo Mourão	0	0	1.626	1.108	0	0	não houve óbito
Cândido de Abreu	0	0	337	245	0	0	não houve óbito
Candói	-	0	-	247	-	0	não houve óbito
Cantagalo	0	0	398	193	0	0	não houve óbito
Carambeí	-	0	-	330	-	0	não houve óbito
Cascavel	8	2	4.436	4.115	180,34	48,6	73%
Castro	3	1	1.271	1.188	236,03	84,18	64%
Catanduvas	0	0	237	146	0	0	não houve óbito
Centenário do Sul	0	0	230	114	0	0	não houve óbito
Cerro Azul	0	0	297	259	0	0	não houve óbito
Cidade Gaúcha	0	0	153	191	0	0	não houve óbito
Clevalândia	0	0	347	265	0	0	não houve óbito
Colorado	0	0	379	265	0	0	não houve óbito
Conselheiro Mairinck	0	0	77	32	0	0	não houve óbito
Corumbataí do Sul	0	0	208	45	0	0	não houve óbito
Cruz Machado	0	0	385	239	0	0	não houve óbito
Cruzeiro do Iguaçu	-	0	-	63	-	0	não houve óbito
Cruzmaltina	-	0	-	33	-	0	não houve óbito
Curitiba	17	4	30.058	24.868	56,56	16,08	72%
Diamante do Oeste	0	0	26	87	-	0	não houve óbito
Diamante do Sul	-	0	-	41	-	0	não houve óbito
Dois Vizinhos	0	0	825	521	0	0	não houve óbito
Doutor Ulysses	-	0	-	64	-	0	não houve óbito
Enéas Marques	0	0	247	57	0	0	não houve óbito
Engenheiro Beltrão	0	0	290	166	0	0	não houve óbito
Entre Rios do Oeste	-	0	-	54	-	0	não houve óbito
Esperança nova	-	0	-	21	-	0	não houve óbito
Espigão Alto do Iguaçu	-	0	-	82	-	0	não houve óbito
Farol	-	0	-	46	-	0	não houve óbito
Faxinal	0	0	382	235	0	0	não houve óbito
Fazenda Rio Grande	-	0	-	1.301	-	0	não houve óbito
Fênix	0	0	141	44	0	0	não houve óbito
Fernandes Pinheiro	-	0	-	86	-	0	não houve óbito
Figueira	0	0	221	121	0	0	não houve óbito
Flor da Serra do Sul	-	0	-	44	-	0	não houve óbito
Floraí	0	0	98	55	0	0	não houve óbito
Floresta	0	0	101	80	0	0	não houve óbito
Florestópolis	0	0	222	150	0	0	não houve óbito
Flórida	0	0	45	25	0	0	não houve óbito
Foz do Jordão	-	0	-	83	-	0	não houve óbito
Francisco Alves	0	0	170	81	0	0	não houve óbito
General Carneiro	0	0	326	248	0	0	não houve óbito
Godoy Moreira	0	0	84	49	0	0	não houve óbito
Goioxim	-	0	-	117	-	0	não houve óbito
Grandes Rios	0	0	243	99	0	0	não houve óbito
Guairaçá	0	0	103	107	0	0	não houve óbito
Guamiranga	-	0	-	100	-	0	não houve óbito
Guapirama	0	0	104	68	0	0	não houve óbito
Guaporema	0	0	44	20	0	0	não houve óbito
Guaraci	0	0	102	59	0	0	não houve óbito
Guaraqueçaba	0	0	146	103	0	0	não houve óbito
Honório Serpa	-	0	-	102	-	0	não houve óbito
Ibema	0	0	160	83	0	0	não houve óbito

Ibiporã	0	0	621	706	0	0	não houve óbito
Iguatu	-	0	-	33	-	0	não houve óbito
Imbaú	-	0	-	220	-	0	não houve óbito
Imbituva	0	0	503	433	0	0	não houve óbito
Inácio Martins	0	0	175	187	0	0	não houve óbito
Inajá	0	0	47	36	0	0	não houve óbito
Indianópolis	0	0	132	46	0	0	não houve óbito
Iracema do Oeste	-	0	-	19	-	0	não houve óbito
Irati	0	0	1.188	786	0	0	não houve óbito
Iretama	0	0	255	126	0	0	não houve óbito
Itaipulândia	-	0	-	122	-	0	não houve óbito
Itambé	0	0	115	76	0	0	não houve óbito
Itapejara do Oeste	0	0	201	110	0	0	não houve óbito
Itaperuçu	-	0	-	440	-	0	não houve óbito
Itaúna do Sul	0	0	104	60	0	0	não houve óbito
Ivaí	0	0	244	213	0	0	não houve óbito
Ivaiporã	0	0	937	373	0	0	não houve óbito
Ivaté	-	0	-	85	-	0	não houve óbito
Ivatuba	0	0	40	32	0	0	não houve óbito
Jaboti	0	0	63	62	0	0	não houve óbito
Jacarezinho	0	0	881	597	0	0	não houve óbito
Jandaia do Sul	0	0	373	232	0	0	não houve óbito
Janiópolis	0	0	236	65	0	0	não houve óbito
Japira	0	0	103	60	0	0	não houve óbito
Japurá	0	0	153	109	0	0	não houve óbito
Jardim Alegre	0	0	337	135	0	0	não houve óbito
Jardim Olinda	0	0	25	27	0	0	não houve óbito
Jataizinho	0	0	204	176	0	0	não houve óbito
Jesuítas	0	0	211	113	0	0	não houve óbito
Jundiá do Sul	0	0	75	35	0	0	não houve óbito
Juranda	0	0	132	72	0	0	não houve óbito
Jussara	0	0	100	107	0	0	não houve óbito
Kaloré	0	0	142	38	0	0	não houve óbito
Lapa	0	0	841	627	0	0	não houve óbito
Laranjal	-	0	-	100	-	0	não houve óbito
Leópolis	0	0	87	50	0	0	não houve óbito
Lidianópolis	-	0	-	46	-	0	não houve óbito
Lindoeste	0	0	110	58	0	0	não houve óbito
Loanda	0	0	318	300	0	0	não houve óbito
Luiziana	0	0	205	116	0	0	não houve óbito
Lupionópolis	0	0	83	58	0	0	não houve óbito
Mallet	0	0	119	135	0	0	não houve óbito
Mamborê	0	0	307	208	0	0	não houve óbito
Mandaguaçu	0	0	274	243	0	0	não houve óbito
Mandaguari	0	0	486	381	0	0	não houve óbito
Manfrinópolis	-	0	-	56	-	0	não houve óbito
Mangueirinha	0	0	458	286	0	0	não houve óbito
Manoel Ribas	0	0	268	216	0	0	não houve óbito
Marialva	0	0	405	386	0	0	não houve óbito
Marilândia do Sul	0	0	240	90	0	0	não houve óbito
Marilena	0	0	126	84	0	0	não houve óbito
Mariluz	0	0	252	153	0	0	não houve óbito
Mariópolis	0	0	124	83	0	0	não houve óbito
Marmeleiro	0	0	306	196	0	0	não houve óbito
Marquinho	-	0	-	74	-	0	não houve óbito
Marumbi	0	0	93	52	0	0	não houve óbito
Matelândia	0	0	286	219	0	0	não houve óbito
Matinhos	0	0	223	412	0	0	não houve óbito
Mato Rico	-	0	-	55	-	0	não houve óbito
Mauá da Serra	-	0	-	152	-	0	não houve óbito
Medianeira	0	0	913	574	0	0	não houve óbito
Mercedes	-	0	-	72	-	0	não houve óbito

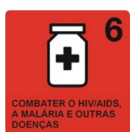
Mirador	0	0	36	23	0	0	não houve óbito
Missal	0	0	225	132	0	0	não houve óbito
Moreira Sales	0	0	310	133	0	0	não houve óbito
Munhoz de Melo	0	0	57	35	0	0	não houve óbito
Nossa Senhora das Graças	0	0	57	41	0	0	não houve óbito
Nova Aliança do Ivaí	0	0	18	21	0	0	não houve óbito
Nova América da Colina	0	0	91	33	0	0	não houve óbito
Nova Aurora	0	0	365	138	0	0	não houve óbito
Nova Cantu	0	0	252	90	0	0	não houve óbito
Nova Esperança do Sudoeste	-	0	-	76	-	0	não houve óbito
Nova Olímpia	0	0	98	78	0	0	não houve óbito
Nova Prata do Iguaçu	0	0	275	116	0	0	não houve óbito
Nova Santa Bárbara	-	0	-	59	-	0	não houve óbito
Nova Tebas	0	0	222	78	0	0	não houve óbito
Novo Itacolomi	-	0	-	31	-	0	não houve óbito
Ourizona	0	0	63	39	0	0	não houve óbito
Ouro Verde do Oeste	0	0	82	82	0	0	não houve óbito
Paçandu	0	0	399	486	0	0	não houve óbito
Palmeira	3	1	609	509	492,61	196,46	60%
Palmital	0	0	443	215	0	0	não houve óbito
Paranacity	0	0	154	166	0	0	não houve óbito
Paranapoema	0	0	45	60	0	0	não houve óbito
Pato Bragado	-	0	-	59	-	0	não houve óbito
Paula Freitas	0	0	70	75	0	0	não houve óbito
Paulo Frontin	0	0	148	82	0	0	não houve óbito
Perobal	-	0	-	66	-	0	não houve óbito
Pérola do Oeste	0	0	252	75	0	0	não houve óbito
Piên	0	0	202	140	0	0	não houve óbito
Pinhal de São Bento	-	0	-	32	-	0	não houve óbito
Pinhalão	0	0	140	99	0	0	não houve óbito
Pitangueiras	-	0	-	28	-	0	não houve óbito
Planaltina do Paraná	0	0	79	50	0	0	não houve óbito
Pontal do Paraná	-	0	-	278	-	0	não houve óbito
Porecatu	0	0	443	179	0	0	não houve óbito
Porto Amazonas	0	0	74	58	0	0	não houve óbito
Porto Barreiro	-	0	-	48	-	0	não houve óbito
Porto Rico	0	0	52	29	0	0	não houve óbito
Prado Ferreira	-	0	-	40	-	0	não houve óbito
Pranchita	0	0	174	75	0	0	não houve óbito
Presidente Castelo Branco	0	0	75	61	0	0	não houve óbito
Primeiro de Maio	0	0	228	98	0	0	não houve óbito
Quarto Centenário	-	0	-	56	-	0	não houve óbito
Quatiguá	0	0	174	83	0	0	não houve óbito
Quatro Barras	0	0	189	300	0	0	não houve óbito
Quatro Pontes	-	0	-	25	-	0	não houve óbito
Querência do Norte	0	0	195	173	0	0	não houve óbito
Quinta do Sol	0	0	103	67	0	0	não houve óbito
Ramilândia	-	0	-	59	-	0	não houve óbito
Rancho Alegre	0	0	82	42	0	0	não houve óbito
Rancho Alegre do Oeste	-	0	-	36	-	0	não houve óbito
Realeza	0	0	394	211	0	0	não houve óbito
Renascença	0	0	121	85	0	0	não houve óbito
Reserva	0	0	447	457	0	0	não houve óbito
Reserva do Iguaçu	-	0	-	119	-	0	não houve óbito
Ribeirão do Pinhal	0	0	321	177	0	0	não houve óbito
Rio Azul	0	0	299	209	0	0	não houve óbito
Rio Bom	0	0	88	42	0	0	não houve óbito
Rio Bonito do Iguaçu	-	0	-	202	-	0	não houve óbito
Rio Branco do Ivaí	-	0	-	55	-	0	não houve óbito
Rondon	0	0	131	131	0	0	não houve óbito
Rosário do Ivaí	0	0	210	86	0	0	não houve óbito
Sabáudia	0	0	86	79	0	0	não houve óbito

Salgado Filho	0	0	246	58	0	0	não houve óbito
Salto do Itararé	0	0	103	54	0	0	não houve óbito
Santa Amélia	0	0	120	46	0	0	não houve óbito
Santa Cecília do Pavão	0	0	175	55	0	0	não houve óbito
Santa Cruz de Monte Castelo	0	0	170	100	0	0	não houve óbito
Santa Fé	0	0	168	99	0	0	não houve óbito
Santa Inês	0	0	33	20	0	0	não houve óbito
Santa Isabel do Ivaí	0	0	273	95	0	0	não houve óbito
Santa Izabel do Oeste	0	0	234	144	0	0	não houve óbito
Santa Lúcia	-	0	-	47	-	0	não houve óbito
Santa Maria do Oeste	-	0	-	133	-	0	não houve óbito
Santa Mônica	-	0	-	45	-	0	não houve óbito
Santa Tereza do Oeste	0	0	31	149	0	0	não houve óbito
Santo Antônio do Paraíso	0	0	66	23	0	0	não houve óbito
São Carlos do Ivaí	0	0	84	87	0	0	não houve óbito
São João do Caiuá	0	0	103	83	0	0	não houve óbito
São Jorge do Ivaí	0	0	103	52	0	0	não houve óbito
São Jorge do Oeste	0	0	190	96	0	0	não houve óbito
São Jorge do Patrocínio	0	0	172	73	0	0	não houve óbito
São José da Boa Vista	0	0	165	60	0	0	não houve óbito
São Manoel do Paraná	-	0	-	25	-	0	não houve óbito
São Mateus do Sul	0	0	766	585	0	0	não houve óbito
São Pedro do Iguaçu	-	0	-	82	-	0	não houve óbito
São Pedro do Ivaí	0	0	185	145	0	0	não houve óbito
São Pedro do Paraná	0	0	41	30	0	0	não houve óbito
São Sebastião da Amoreira	0	0	168	89	0	0	não houve óbito
São Tomé	0	0	112	74	0	0	não houve óbito
Saudade do Iguaçu	-	0	-	75	-	0	não houve óbito
Serranópolis do Iguaçu	-	0	-	47	-	0	não houve óbito
Sertaneja	0	0	114	58	0	0	não houve óbito
Siqueira Campos	0	0	261	248	0	0	não houve óbito
Tamarana	-	0	-	165	-	0	não houve óbito
Tamboara	0	0	82	62	0	0	não houve óbito
Tapira	0	0	146	82	0	0	não houve óbito
Terra Boa	0	0	298	214	0	0	não houve óbito
Terra Rica	0	0	284	245	0	0	não houve óbito
Terra Roxa	0	0	301	215	0	0	não houve óbito
Tijucas do Sul	0	0	212	208	0	0	não houve óbito
Tomazina	0	0	193	94	0	0	não houve óbito
Três Barras do Paraná	0	0	315	181	0	0	não houve óbito
Tunas do Paraná	-	0	-	156	-	0	não houve óbito
Tuneiras do Oeste	0	0	191	127	0	0	não houve óbito
Ubiratã	0	0	544	276	0	0	não houve óbito
União da Vitória	0	0	1.080	857	0	0	não houve óbito
Uniflor	0	0	66	24	0	0	não houve óbito
Ventania	-	0	-	136	-	0	não houve óbito
Vera Cruz do Oeste	0	0	295	99	0	0	não houve óbito
Verê	0	0	246	83	0	0	não houve óbito
Virmond	-	0	-	65	-	0	não houve óbito
Vitorino	0	0	113	68	0	0	não houve óbito
Xambê	0	0	185	69	0	0	não houve óbito
Colombo	2	2	1.775	3.628	112,68	55,13	51%
Foz do Iguaçu	6	3	4.301	4.408	139,5	68,06	51%
Nova Laranjeiras	-	1	-	200	-	500	50%
Ponta Grossa	8	4	5.180	4.967	154,44	80,53	48%
Almirante Tamandaré	0	5	957	1.777	0	281,37	-
Ampére	0	1	295	235	0	425,53	-
Apucarana	2	2	1.918	1.726	104,28	115,87	-11%
Bandeirantes	1	2	721	471	138,7	424,63	-206%
Cambará	1	1	438	314	228,31	318,47	-39%
Campina Grande do Sul	0	1	367	718	0	139,28	-

Campo Largo	0	1	1.434	1.673	0	59,77	-
Capitão Leônidas Marques	0	2	332	218	0	917,43	-
Céu Azul	1	1	180	130	555,56	769,23	-38%
Cianorte	0	3	951	950	0	315,79	-
Congonhinhas	0	1	155	113	0	884,96	-
Coronel Domingos Soares	-	1	-	120	-	833,33	-
Coronel Vivida	1	1	465	271	215,05	369	-72%
Cruzeiro do Oeste	0	1	403	254	0	393,7	-
Curiúva	0	1	186	206	0	485,44	-
Douradina	0	2	151	102	0	1960,78	-
Francisco Beltrão	1	1	1.268	1.139	78,86	87,8	-11%
Guaíra	1	1	608	434	164,47	230,41	-40%
Guarapuava	3	4	3.751	2.782	79,98	143,78	-80%
Ibaiti	0	2	495	415	0	481,93	-
Itaguajé	0	1	113	54	0	1851,85	-
Jaguapitã	1	1	211	157	473,93	636,94	-34%
Jaguariaíva	0	1	557	555	0	180,18	-
Londrina	6	4	7.958	6.762	75,4	59,15	22%
maria Helena	0	1	153	54	0	1851,85	-
Maringá	1	4	4.595	4.455	21,76	89,79	-313%
Maripá	-	1	-	57	-	1754,39	-
Nova Fátima	0	1	196	104	0	961,54	-
Palotina	1	1	621	374	161,03	267,38	-66%
Paranaguá	1	4	2.356	2.421	42,44	165,22	-289%
Paranavaí	1	1	1.261	1.164	79,3	85,91	-8%
Pinhais	-	5	-	1.804	-	277,16	-
Piraquara	0	1	1.680	1.433	0	69,78	-
Prudentópolis	0	1	834	696	0	143,68	-
Rebouças	0	2	325	213	0	938,97	-
Ribeirão Claro	0	1	206	115	0	869,57	-
Santa Terezinha de Itaipu	0	1	499	283	0	353,36	-
São Jerônimo da Serra	1	1	199	161	502,51	621,12	-24%
São José das Palmeiras	0	1	108	52	0	1923,08	-
São José dos Pinhais	1	3	2.417	4.335	41,37	69,2	-67%
São Miguel do Iguaçu	1	1	546	358	183,15	279,33	-53%
Sapopema	0	1	104	79	0	1265,82	-
Sarandi	0	2	867	1.111	0	180,02	-
Sengés	0	1	288	271	0	369	-
Tapejara	0	1	249	205	0	487,8	-
Telêmaco Borba	0	2	1.529	1.206	0	165,84	-
Toledo	1	1	2.233	1.578	44,78	63,37	-42%
Umuarama	2	1	2.246	1.232	89,05	81,17	9%
Wenceslau Braz	0	1	381	288	0	347,22	-

Fonte: Ministério da Saúde / Datasus

Legenda:	
	Se fosse hoje, teriam alcançado a meta.
	Neste ritmo alcançarão a meta
	Tem que melhorar se quiserem alcançar a meta
	Difícilmente alcançarão a meta



ODM 6

Número de casos de HIV / AIDS por ano de diagnóstico segundo os triênio 01/03 - 04/06 - 07/09

Municípios	Total de Casos	Casos (1) 2001/2003	Casos (2) 2004/2006	Casos (3) 2007/2009	Redução (3 para 1)	Redução (3 para 2)
Almirante Tamandaré	231	74	57	19	-55	-38
Altônia	11	2	5	0	-2	-5
Alvorada do Sul	11	3	4	1	-2	-3
Andirá	23	9	6	3	-6	-3
Antonina	51	13	13	4	-9	-9
Arapoti	38	12	14	6	-6	-8
Arapuã	3	2	0	0	-2	0
Barbosa Ferraz	8	2	0	0	-2	0
Barra do Jacaré	1	1	0	0	-1	0
Bela Vista do Paraíso	11	4	4	0	-4	-4
Boa Vista da Aparecida	4	1	2	0	-1	-2
Bocaiúva do Sul	6	2	3	0	-2	-3
Bom Sucesso	3	1	2	0	-1	-2
Califórnia	5	1	2	0	-1	-2
Cambará	38	7	10	4	-3	-6
Cambé	180	39	39	18	-21	-21
Cambira	11	2	2	0	-2	-2
Campina da Lagoa	10	4	3	0	-4	-3
Campo Bonito	2	1	0	0	-1	0
Campo do Tenente	8	2	2	1	-1	-1
Campo Largo	189	42	54	41	-1	-13
Campo Magro	35	10	14	5	-5	-9
Capitão Leônidas Marques	9	3	2	0	-3	-2
Carambeí	8	2	4	0	-2	-4
Carlópolis	10	4	3	0	-4	-3
Cerro Azul	3	1	1	0	-1	-1
Céu Azul	17	4	6	0	-4	-6
Clevelândia	17	7	3	2	-5	-1
Colombo	649	171	149	117	-54	-32
Congonhinhas	13	2	7	1	-1	-6
Conselheiro Mairinck	4	1	2	0	-1	-2
Contenda	12	5	5	2	-3	-3
Coronel Vivida	9	3	2	1	-2	-1
Diamante do Norte	4	1	0	0	-1	0
Diamante do Oeste	2	1	1	0	-1	-1
Diamante do Sul	2	2	0	0	-2	0
Doutor Ulysses	1	1	0	0	-1	0
Enéas Marques	3	1	1	0	-1	-1
Faxinal	16	6	2	1	-5	-1
Fazenda Rio Grande	154	36	49	18	-18	-31
Fênix	5	1	2	0	-1	-2
Fernandes Pinheiro	4	2	1	0	-2	-1
Flor da Serra do Sul	1	1	0	0	-1	0
Floraí	9	6	1	0	-6	-1
Floresta	3	1	0	0	-1	0

Foz do Jordão	5	2	2	1	-1	-1
Goioerê	23	2	3	1	-1	-2
Grandes Rios	3	2	0	0	-2	0
Guaraci	6	2	1	0	-2	-1
Guaratuba	133	34	38	9	-25	-29
Ibema	3	1	0	0	-1	0
Ibiporã	71	16	11	8	-8	-3
Icaraíma	11	2	3	1	-1	-2
Iguaraçu	12	5	3	1	-4	-2
Iguatu	2	2	0	0	-2	0
Imbituva	33	7	14	4	-3	-10
Iporã	21	10	6	0	-10	-6
Irati	57	11	15	10	-1	-5
Itaipulândia	4	1	2	0	-1	-2
Itambaracá	4	2	1	0	-2	-1
Itaperuçu	8	3	2	0	-3	-2
Ivaí	3	3	0	0	-3	0
Jaguapitã	41	12	10	0	-12	-10
Jaguariaíva	64	13	19	4	-9	-15
Jandaia do Sul	25	6	5	2	-4	-3
Janiópolis	4	2	1	0	-2	-1
Japurá	5	1	3	0	-1	-3
Jardim Alegre	8	1	3	0	-1	-3
Jardim Olinda	2	1	1	0	-1	-1
Jataizinho	15	4	4	0	-4	-4
Juranda	7	5	0	0	-5	0
Jussara	3	2	0	0	-2	0
Lupionópolis	12	4	4	0	-4	-4
Maria Helena	4	1	3	0	-1	-3
Marilândia do Sul	8	4	2	1	-3	-1
Mariluz	8	3	3	0	-3	-3
Maripá	2	1	0	0	-1	0
Matinhos	84	26	16	14	-12	-2
Mauá da Serra	2	1	1	0	-1	-1
Medianeira	57	15	13	6	-9	-7
Nova Aliança do Ivaí	1	1	0	0	-1	0
Nova Esperança	44	10	6	3	-7	-3
Nova Tebas	4	1	1	0	-1	-1
Paçandu	37	11	10	7	-4	-3
Palmeira	25	7	12	2	-5	-10
Palotina	35	11	6	3	-8	-3
Paranacity	4	1	0	0	-1	0
Paranapoema	2	1	0	0	-1	0
Pato Bragado	3	1	0	0	-1	0
Peabiru	5	1	2	0	-1	-2
Pinhais	759	165	207	137	-28	-70
Pinhalão	4	1	2	0	-1	-2
Piraí do Sul	19	3	8	1	-2	-7
Piraquara	238	53	63	46	-7	-17
Pontal do Paraná	44	9	14	6	-3	-8
Porto Amazonas	4	1	2	0	-1	-2
Porto Barreiro	3	1	2	0	-1	-2
Porto Rico	9	4	0	0	-4	0
Prado Ferreira	3	1	2	0	-1	-2
Pranchita	7	3	2	1	-2	-1
Presidente Castelo Branco	6	1	0	0	-1	0
Prudentópolis	22	7	7	3	-4	-4
Quedas do Iguaçu	17	7	3	0	-7	-3
Querência do Norte	10	3	3	2	-1	-1
Rancho Alegre	4	1	2	0	-1	-2
Ribeirão Claro	12	4	0	0	-4	0
Ribeirão do Pinhal	9	3	2	0	-3	-2

Rio Branco do Sul	33	7	13	2	-5	-11
Rio Negro	44	19	10	6	-13	-4
Rolândia	90	16	26	8	-8	-18
Salto do Itararé	4	1	1	0	-1	-1
Santa Mariana	9	2	1	0	-2	-1
Santa Mônica	2	2	0	0	-2	0
Santa Terezinha de Itaipu	42	8	11	5	-3	-6
Santana do Itararé	4	2	0	0	-2	0
Santo Antônio da Platina	56	22	11	5	-17	-6
São João do Ivaí	6	1	1	0	-1	-1
São Jorge do Oeste	7	4	0	0	-4	0
São Jorge do Patrocínio	3	1	1	0	-1	-1
São José da Boa Vista	3	2	1	0	-2	-1
São José das Palmeiras	2	1	1	0	-1	-1
São Manoel do Paraná	3	1	0	0	-1	0
São Miguel do Iguaçu	26	9	8	0	-9	-8
São Pedro do Iguaçu	3	2	1	0	-2	-1
São Pedro do Ivaí	9	3	2	1	-2	-1
Sertaneja	6	2	2	0	-2	-2
Sertanópolis	14	3	5	1	-2	-4
Teixeira Soares	3	3	0	0	-3	0
Terra Boa	3	2	0	0	-2	0
Terra Roxa	11	3	0	0	-3	0
Três Barras do Paraná	18	6	5	2	-4	-3
Ubiratã	26	8	13	2	-6	-11
Uniflor	2	1	1	0	-1	-1
Uraí	6	2	1	0	-2	-1
Vera Cruz do Oeste	4	2	0	0	-2	0
Wenceslau Braz	21	3	4	1	-2	-3
Xambê	10	2	5	1	-1	-4
Adrianópolis	2	0	0	0	0	0
Agudos do Sul	2	0	1	0	0	-1
Altamira do Paraná	0	0	0	0	0	0
Alto Paraíso	0	0	0	0	0	0
Alto Paraná	15	2	5	3	1	-2
Anahy	0	0	0	0	0	0
Antônio Olinto	1	0	1	0	0	-1
Araruna	7	0	5	0	0	-5
Araucária	287	55	83	69	14	-14
Ariranha do Ivaí	0	0	0	0	0	0
Assaí	25	1	9	4	3	-5
Bela Vista da Caroba	0	0	0	0	0	0
Boa Esperança	1	0	1	0	0	-1
Boa Esperança do Iguaçu	2	0	1	0	0	-1
Bom Jesus do Sul	5	1	2	2	1	0
Bom Sucesso do Sul	0	0	0	0	0	0
Borrazópolis	8	1	2	2	1	0
Brasilândia do Sul	0	0	0	0	0	0
Cafeara	2	0	1	0	0	-1
Cafezal do Sul	3	0	2	0	0	-2
Campina do Simão	1	0	1	0	0	-1
Cândido de Abreu	4	0	2	0	0	-2
Cantagalo	21	5	8	6	1	-2
Centenário do Sul	7	0	1	1	1	0
Cidade Gaúcha	13	3	1	1	-2	0
Corbélia	19	3	2	2	-1	0
Coronel Domingos Soares	2	0	0	0	0	0
Corumbataí do Sul	0	0	0	0	0	0
Cruzeiro do Iguaçu	0	0	0	0	0	0
Cruzeiro do Oeste	22	3	8	5	2	-3
Cruzeiro do Sul	5	2	1	1	-1	0
Cruzmaltina	0	0	0	0	0	0

Dois Vizinhos	24	2	7	3	1	-4
Douradina	4	0	2	1	1	-1
Doutor Camargo	0	0	0	0	0	0
Engenheiro Beltrão	14	4	3	3	-1	0
Entre Rios do Oeste	0	0	0	0	0	0
Esperança Nova	0	0	0	0	0	0
Espigão Alto do Iguaçu	0	0	0	0	0	0
Farol	0	0	0	0	0	0
Florestópolis	7	0	2	0	0	-2
Flórida	3	0	2	0	0	-2
Formosa do Oeste	5	0	1	0	0	-1
General Carneiro	23	4	9	8	4	-1
Godoy Moreira	0	0	0	0	0	0
Goioxim	2	0	1	1	1	0
Guairaçá	4	0	2	1	1	-1
Guapirama	9	1	4	1	0	-3
Guaporema	0	0	0	0	0	0
Inajá	2	0	1	1	1	0
Indianópolis	0	0	0	0	0	0
Iracema do Oeste	0	0	0	0	0	0
Iretama	0	0	0	0	0	0
Itapejara do Oeste	2	0	1	0	0	-1
Itaúna do Sul	3	0	2	0	0	-2
Ivaté	1	0	0	0	0	0
Ivatuba	0	0	0	0	0	0
Jaboti	3	0	3	0	0	-3
Jesuítas	1	0	0	0	0	0
Joaquim Távora	16	1	5	2	1	-3
Jundiá do Sul	1	0	0	0	0	0
Kaloré	1	0	0	0	0	0
Leópolis	2	0	0	0	0	0
Lindoeste	0	0	0	0	0	0
Lobato	2	0	0	0	0	0
Luiziana	2	0	1	0	0	-1
Mandaguaçu	30	10	7	7	-3	0
Mandaguari	44	5	16	10	5	-6
Mandirituba	33	6	5	5	-1	0
Manfrinópolis	2	0	0	0	0	0
Manoel Ribas	12	3	1	1	-2	0
Marialva	50	6	13	12	6	-1
Marilena	3	0	1	1	1	0
Marmeleiro	11	1	3	2	1	-1
Marquinho	0	0	0	0	0	0
Marumbi	1	0	0	0	0	0
Mato Rico	0	0	0	0	0	0
Mercedes	4	0	1	1	1	0
Mirador	0	0	0	0	0	0
Miraselva	1	0	0	0	0	0
Nossa Senhora das Graças	1	0	1	0	0	-1
Nova América da Colina	2	0	1	0	0	-1
Nova Esperança do Sudoeste	1	0	0	0	0	0
Nova Fátima	3	0	2	1	1	-1
Nova Olímpia	9	1	3	1	0	-2
Nova Santa Bárbara	1	0	1	0	0	-1
Novo Itacolomi	0	0	0	0	0	0
Ourizona	4	1	2	1	0	-1
Ouro Verde do Oeste	0	0	0	0	0	0
Paula Freitas	2	0	1	1	1	0
Perobal	0	0	0	0	0	0
Pinhal de São Bento	0	0	0	0	0	0
Pitangueiras	2	0	2	0	0	-2
Porecatu	25	4	8	4	0	-4

Primeiro de Maio	8	0	3	2	2	-1
Quarto Centenário	0	0	0	0	0	0
Quatro Barras	41	5	13	6	1	-7
Quatro Pontes	8	0	7	1	1	-6
Ramilândia	4	1	2	1	0	-1
Renascença	11	2	5	2	0	-3
Reserva	18	2	7	2	0	-5
Reserva do Iguaçu	0	0	0	0	0	0
Rio Azul	1	0	1	0	0	-1
Rio Bom	0	0	0	0	0	0
Rio Branco do Ivaí	0	0	0	0	0	0
Sabáudia	6	0	0	0	0	0
Salgado Filho	2	0	2	0	0	-2
Salto do Lontra	6	2	1	1	-1	0
Santa Amélia	5	0	0	0	0	0
Santa Cecília do Pavão	0	0	0	0	0	0
Santa Inês	0	0	0	0	0	0
Santa Isabel do Ivaí	2	0	0	0	0	0
Santa Maria do Oeste	4	1	2	1	0	-1
Santa Tereza do Oeste	10	1	6	2	1	-4
Santo Antônio do Caiuá	7	0	3	0	0	-3
Santo Antônio do Paraíso	0	0	0	0	0	0
São João	2	0	0	0	0	0
São João do Triunfo	3	0	1	1	1	0
São Jorge do Ivaí	0	0	0	0	0	0
São Mateus do Sul	35	5	13	8	3	-5
São Pedro do Paraná	0	0	0	0	0	0
São Tomé	2	0	0	0	0	0
Sapopema	4	0	2	1	1	-1
Sengés	8	0	4	1	1	-3
Serranópolis do Iguaçu	2	0	1	1	1	0
Sulina	0	0	0	0	0	0
Tamboara	5	1	2	1	0	-1
Tapira	0	0	0	0	0	0
Terra Rica	8	0	3	1	1	-2
Tibagi	23	4	6	4	0	-2
Tijucas do Sul	4	0	1	1	1	0
Tomazina	1	0	0	0	0	0
Tunas do Paraná	1	0	1	0	0	-1
Turvo	8	1	2	1	0	-1
Virmond	0	0	0	0	0	0
Ângulo	5	0	2	2	2	0
Astorga	29	2	8	8	6	0
Balsa Nova	5	0	2	2	2	0
Bandeirantes	27	3	6	6	3	0
Barracão	9	0	2	2	2	0
Bituruna	4	3	0	1	-2	1
Capanema	15	4	4	4	0	0
Castro	152	49	28	36	-13	8
Curitiba	10.549	1991	1850	1876	-115	26
Figueira	6	1	1	1	0	0
Foz do Iguaçu	1.348	328	253	290	-38	37
Guáira	54	14	8	9	-5	1
Guaraniaçu	9	2	2	2	0	0
Guaraqueçaba	5	1	1	1	0	0
Imbaú	8	0	2	2	2	0
Inácio Martins	6	2	0	1	-1	1
Ipiranga	6	3	1	2	-1	1
Loanda	46	15	5	14	-1	9
Mallet	6	4	0	1	-3	1
Marechal Cândido Rondon	27	8	3	6	-2	3

Nova Aurora	8	3	0	2	-1	2
Pérola	6	2	0	1	-1	1
Piên	8	5	1	2	-3	1
Pitanga	15	4	1	2	-2	1
Planalto	6	3	0	1	-2	1
Porto Vitória	4	0	2	2	2	0
Quitandinha	11	0	3	3	3	0
Santo Antônio do Sudoeste	13	5	3	4	-1	1
São Jerônimo da Serra	4	2	0	1	-1	1
São João do Caiuá	10	1	2	2	1	0
Siqueira Campos	12	5	1	4	-1	3
Tuneiras do Oeste	3	1	1	1	0	0
Tupãssi	6	1	2	2	1	0
União da Vitória	138	38	21	30	-8	9
Abatiá	6	1	1	2	1	1
Alto Piquiri	9	2	1	2	0	1
Amaporã	1	0	0	1	1	1
Ampére	5	2	0	3	1	3
Apucarana	289	51	39	87	36	48
Arapongas	196	34	39	58	24	19
Assis Chateaubriand	22	4	5	6	2	1
Atalaia	8	2	1	4	2	3
Boa Ventura de São Roque	1	0	0	1	1	1
Braganey	3	1	0	1	0	1
Cafelândia	11	3	1	3	0	2
Campina Grande do Sul	98	13	13	50	37	37
Campo Mourão	205	46	39	56	10	17
Candói	9	2	2	3	1	1
Cascavel	833	195	129	241	46	112
Catanduvas	2	0	0	1	1	1
Chopinzinho	5	0	0	3	3	3
Cianorte	90	12	19	25	13	6
Colorado	14	0	2	6	6	4
Cornélio Procópio	110	13	11	48	35	37
Cruz Machado	8	1	2	4	3	2
Curiúva	9	1	2	3	2	1
Francisco Alves	3	0	1	2	2	1
Francisco Beltrão	115	20	23	28	8	5
Guamiranga	5	0	0	2	2	2
Guarapuava	396	81	104	120	39	16
Honório Serpa	1	0	0	1	1	1
Ibaiti	18	5	2	7	2	5
Itaguajé	9	1	0	5	4	5
Itambé	10	0	1	4	4	3
Ivaiporã	61	11	10	15	4	5
Jacarezinho	238	44	36	97	53	61
Japira	1	0	0	1	1	1
Lapa	50	4	13	14	10	1
Laranjal	4	0	1	3	3	2
Laranjeiras do Sul	51	10	16	21	11	5
Lidianópolis	3	0	1	2	2	1
Londrina	2.166	358	302	531	173	229
Lunardelli	6	1	0	1	0	1
Mamborê	6	1	0	2	1	2
Mangueirinha	13	1	1	2	1	1
Maringá	1.124	227	206	274	47	68
Mariópolis	3	1	0	1	0	1
Matelândia	16	2	2	3	1	1
Missal	4	1	0	2	1	2
Moreira Sales	2	0	0	1	1	1
Morretes	21	4	3	6	2	3
Munhoz de Melo	5	0	1	3	3	2

Nova Cantu	1	0	0	1	1	1
Nova Laranjeiras	8	2	0	5	3	5
Nova Londrina	21	2	3	8	6	5
Nova Prata do Iguaçu	11	1	2	3	2	1
Nova Santa Rosa	3	0	0	3	3	3
Ortigueira	13	5	2	5	0	3
Palmas	43	4	8	20	16	12
Palmital	9	1	2	3	2	1
Paraíso do Norte	11	3	2	3	0	1
Paranaguá	1.113	211	161	313	102	152
Paranavaí	167	35	30	35	0	5
Pato Branco	174	32	34	57	25	23
Paulo Frontin	2	0	0	2	2	2
Pérola do Oeste	10	1	2	5	4	3
Pinhão	7	3	1	3	0	2
Planaltina do Paraná	1	0	0	1	1	1
Ponta Grossa	1.077	197	197	240	43	43
Quatiguá	12	2	0	2	0	2
Quinta do Sol	9	3	2	3	0	1
Rancho Alegre do Oeste	1	0	0	1	1	1
Realeza	18	5	3	6	1	3
Rebouças	11	1	3	5	4	2
Rio Bonito do Iguaçu	8	3	1	4	1	3
Roncador	1	0	0	1	1	1
Rondon	2	0	0	1	1	1
Rosário do Ivaí	5	1	1	2	1	1
Santa Cruz de Monte Castelo	6	0	2	4	4	2
Santa Fé	23	1	4	6	5	2
Santa Helena	14	1	3	4	3	1
Santa Izabel do Oeste	6	0	0	3	3	3
Santa Lúcia	5	1	0	1	0	1
Santo Inácio	7	1	1	2	1	1
São Carlos do Ivaí	4	0	0	2	2	2
São José dos Pinhais	568	127	114	130	3	16
São Sebastião da Amoreira	3	1	0	1	0	1
Sarandi	209	43	41	55	12	14
Saudade do Iguaçu	7	1	2	3	2	1
Tamarana	4	1	0	1	0	1
Tapejara	13	2	1	5	3	4
Telêmaco Borba	96	11	16	35	24	19
Toledo	153	37	23	48	11	25
Umuarama	230	39	44	81	42	37
Ventania	4	1	1	2	1	1
Verê	3	1	0	1	0	1
Vitorino	4	0	0	1	1	1

Fonte: Ministério da Saúde / Datasus

Legenda:

	Se fosse hoje, teriam alcançado a meta.	(redução nos dois triênios)
	Neste ritmo alcançarão a meta	(redução no último triênio)
	Tem que melhorar se quiserem alcançar	(redução só no penúltimo triênio)
	Difícilmente alcançarão a meta	(aumento nos dois triênios)



ODM 7

Proporção de domicílios sem acesso a água canalizada ligada a rede em 1991/2010

Municípios	1991	2010	Melhoria 1991/2010
Abatiá	58,6	24,4	58,4%
Agudos do Sul	74,4	36,2	51,4%
Almirante Tamandaré	28,3	4,8	82,9%
Alto Paraná	35,6	15,6	56,3%
Alto Piquiri	39,7	10,9	72,7%
Altônia	48,6	15,5	68,2%
Ampére	62,8	18,7	70,3%
Andirá	15,4	5,5	64,1%
Apucarana	12,2	5,2	57,6%
Arapongas	12,1	4,7	61,4%
Arapoti	53,3	16,0	70,0%
Araruna	52,0	19,8	61,9%
Araucária	24,1	6,8	72,0%
Assaí	41,8	16,7	60,0%
Assis Chateaubriand	32,1	14,1	56,0%
Astorga	20,4	8,2	59,7%
Atalaia	30,8	15,3	50,2%
Balsa Nova	52,4	13,8	73,6%
Bandeirantes	34,5	12,3	64,5%
Barbosa Ferraz	46,7	17,4	62,8%
Barracão	70,7	22,9	67,6%
Bela Vista do Paraíso	24,7	4,9	80,0%
Boa Esperança	50,0	18,2	63,7%
Boa Vista da Aparecida	71,9	34,3	52,3%
Bom Sucesso	45,3	14,4	68,3%
Borrazópolis	53,6	20,8	61,1%
Braganey	61,1	28,4	53,6%
Cafeara	32,0	15,6	51,4%
Cafelândia	35,0	12,9	63,1%
Califórnia	39,7	18,2	54,2%
Cambará	26,0	8,1	68,9%
Cambé	12,0	4,4	63,7%
Cambira	59,1	18,2	69,3%
Campina da Lagoa	46,8	18,7	60,1%
Campina Grande do Sul	40,1	17,1	57,3%
Campo Bonito	83,7	31,1	62,8%
Campo do Tenente	63,0	15,3	75,7%
Campo Largo	36,2	13,9	61,7%
Campo Mourão	20,3	5,3	73,7%
Cantagalo	84,9	28,1	66,9%
Capanema	58,9	15,5	73,8%
Capitão Leônidas Marques	60,6	22,1	63,6%
Centenário do Sul	32,9	10,7	67,6%
Céu Azul	42,2	19,0	54,9%
Chopinzinho	69,8	33,7	51,8%
Cianorte	22,2	9,3	58,3%
Cidade Gaúcha	23,9	7,5	68,4%
Clevelândia	42,4	13,7	67,8%

Colombo	22,4	2,9	87,0%
Colorado	18,1	4,1	77,4%
Corbélia	43,6	14,8	66,1%
Cornélio Procópio	16,0	4,8	69,9%
Coronel Vivida	57,1	28,1	50,9%
Cruzeiro do Oeste	37,4	13,2	64,8%
Curitiba	4,5	0,9	80,8%
Curiúva	72,5	26,7	63,2%
Diamante do Norte	41,5	16,0	61,4%
Diamante do Oeste	68,9	27,6	60,0%
Dois Vizinhos	51,0	22,0	56,8%
Douradina	48,4	16,1	66,8%
Engenheiro Beltrão	35,7	14,7	58,9%
Faxinal	45,4	14,6	67,8%
Fênix	41,8	12,3	70,7%
Figueira	23,5	9,7	58,9%
Floraí	24,3	10,2	57,9%
Floresta	26,4	8,3	68,4%
Florestópolis	31,7	5,6	82,4%
Flórida	21,2	9,2	56,7%
Foz do Iguaçu	21,9	4,3	80,3%
Francisco Alves	52,2	21,7	58,4%
Francisco Beltrão	34,4	12,6	63,4%
General Carneiro	54,4	25,4	53,3%
Godoy Moreira	79,0	27,7	64,9%
Goioerê	35,1	8,9	74,6%
Guaíra	25,6	10,0	61,1%
Guairaçá	45,3	16,4	63,8%
Guapirama	39,9	19,5	51,1%
Guarapuava	42,3	8,0	81,1%
Guaraqueçaba	84,1	42,0	50,1%
Guaratuba	29,6	7,2	75,5%
Ibaiti	46,8	17,1	63,6%
Ibema	53,2	14,0	73,8%
Ibiporã	16,7	4,3	74,2%
Icaraíma	49,0	22,5	54,0%
Iguaraçu	34,5	14,9	56,9%
Imbituva	64,4	18,2	71,8%
Inácio Martins	84,3	36,1	57,2%
Inajá	35,8	7,4	79,2%
Indianópolis	56,8	13,1	77,0%
Iporã	44,0	16,2	63,2%
Irati	46,2	18,2	60,7%
Itambaracá	53,6	15,5	71,2%
Itapejara do Oeste	68,4	31,5	54,0%
Itaúna do Sul	38,3	13,3	65,3%
Ivaiporã	42,6	12,4	70,9%
Jaboti	56,9	26,4	53,7%
Jacarezinho	34,1	7,7	77,3%
Jaguapitã	37,0	13,3	64,2%
Jaguariaíva	33,4	11,0	67,0%
Jandaia do Sul	22,9	10,0	56,5%
Janiópolis	52,3	23,4	55,2%
Japurá	43,6	7,6	82,7%
Jardim Olinda	51,4	23,8	53,6%
Jataizinho	40,6	8,1	80,0%
Jesuítas	56,7	28,3	50,1%
Joaquim Távora	34,2	12,4	63,8%
Juranda	56,2	19,0	66,2%
Jussara	26,2	6,3	76,0%
Kaloré	54,2	16,5	69,7%
Laranjeiras do Sul	71,2	17,4	75,6%

Loanda	23,2	8,4	64,0%
Lobato	22,6	7,0	69,1%
Londrina	10,1	4,0	60,4%
Luiziana	70,1	28,5	59,4%
Lunardelli	68,2	31,1	54,4%
Lupionópolis	27,5	6,8	75,1%
Mamborê	49,3	22,4	54,7%
Mandaguaçu	24,8	9,3	62,5%
Mandaguari	18,1	6,1	66,5%
Mandirituba	85,2	32,5	61,9%
Mangueirinha	78,0	35,0	55,1%
Marechal Cândido Rondon	39,2	3,2	91,9%
Maria Helena	61,4	28,5	53,5%
Marilândia do Sul	63,2	26,4	58,2%
Marilena	50,2	24,5	51,1%
Mariluz	47,0	17,0	63,8%
Mariópolis	61,5	18,4	70,0%
Marumbi	44,8	17,8	60,2%
Matelândia	43,1	15,5	64,1%
Matinhos	15,8	6,5	58,6%
Medianeira	28,3	10,1	64,4%
Mirador	49,0	17,8	63,6%
Miraselva	47,5	14,1	70,3%
Moreira Sales	51,4	17,9	65,2%
Munhoz de Melo	41,3	17,4	58,0%
Nossa Senhora das Graças	30,8	9,3	69,9%
Nova Aliança do Ivaí	44,2	18,1	59,0%
Nova América da Colina	52,0	17,3	66,7%
Nova Aurora	46,5	21,4	54,0%
Nova Esperança	25,4	11,9	53,0%
Nova Fátima	40,2	11,9	70,4%
Nova Olímpia	30,5	6,3	79,5%
Nova Prata do Iguaçu	71,5	32,0	55,3%
Nova Santa Rosa	49,0	6,9	86,0%
Ourizona	40,4	8,9	78,0%
Ouro Verde do Oeste	48,8	15,0	69,3%
Paiçandu	14,2	2,1	85,5%
Palmas	43,2	7,1	83,5%
Palmeira	50,0	23,5	53,0%
Palmital	78,5	38,5	51,0%
Palotina	32,7	7,2	78,0%
Paraíso do Norte	24,1	8,5	64,8%
Paranacity	33,7	8,2	75,6%
Paranapoema	32,5	9,1	72,1%
Paranavaí	13,3	4,8	64,0%
Pato Branco	28,4	7,1	75,2%
Paulo Frontin	78,2	38,1	51,2%
Peabiru	35,9	17,0	52,7%
Pérola	40,9	14,5	64,5%
Pérola do Oeste	71,9	26,1	63,7%
Piên	71,6	20,6	71,3%
Pinhão	82,6	38,2	53,8%
Piraquara	15,5	6,4	58,9%
Pitanga	79,2	37,8	52,2%
Planalto	74,7	13,6	81,8%
Ponta Grossa	17,4	2,7	84,5%
Porecatu	33,0	7,5	77,3%
Porto Rico	45,7	20,8	54,5%
Pranchita	77,1	26,3	65,9%
Presidente Castelo Branco	42,4	10,0	76,4%
Primeiro de Maio	36,4	15,7	56,9%
Quatiguá	26,1	9,7	62,7%

Quatro Barras	35,3	7,0	80,2%
Quinta do Sol	47,2	14,4	69,5%
Quitandinha	84,3	34,7	58,8%
Rancho Alegre	31,3	10,8	65,6%
Rebouças	68,7	26,7	61,2%
Reserva	77,0	31,1	59,6%
Ribeirão do Pinhal	45,7	13,1	71,3%
Rolândia	21,2	6,2	70,9%
Roncador	71,3	30,8	56,8%
Rondon	49,8	13,2	73,5%
Sabáudia	46,0	21,9	52,5%
Salgado Filho	85,5	38,8	54,6%
Salto do Itararé	59,8	28,2	52,8%
Santa Amélia	51,6	21,3	58,6%
Santa Cecília do Pavão	52,9	14,6	72,5%
Santa Fé	30,4	13,7	54,8%
Santa Helena	48,4	6,0	87,6%
Santa Inês	52,3	10,9	79,1%
Santa Isabel do Ivaí	44,6	14,5	67,4%
Santa Izabel do Oeste	70,9	32,4	54,3%
Santa Mariana	37,8	9,2	75,7%
Santa Tereza do Oeste	59,5	15,2	74,5%
Santa Terezinha de Itaipu	27,6	8,6	68,8%
Santo Antônio da Platina	38,8	15,8	59,2%
Santo Antônio do Caiuá	42,7	16,1	62,3%
Santo Antônio do Paraíso	53,0	17,1	67,8%
Santo Antônio do Sudoeste	62,5	17,8	71,6%
São Carlos do Ivaí	35,1	8,2	76,5%
São João do Caiuá	28,6	10,2	64,5%
São João do Ivaí	50,5	17,7	65,0%
São Jorge do Ivaí	32,5	11,6	64,4%
São Jorge do Oeste	72,4	32,7	54,9%
São Jorge do Patrocínio	67,5	3,2	95,3%
São José das Palmeiras	67,3	24,5	63,7%
São José dos Pinhais	32,7	10,9	66,6%
São Miguel do Iguaçu	44,9	16,9	62,3%
São Pedro do Ivaí	31,2	11,5	63,0%
São Sebastião da Amoreira	40,8	10,1	75,4%
São Tomé	56,2	13,5	76,0%
Sapopema	71,8	35,7	50,3%
Sengés	53,5	19,8	62,9%
Sertaneja	31,0	11,1	64,2%
Sertanópolis	30,5	10,9	64,2%
Siqueira Campos	43,5	18,6	57,2%
Tamboara	39,3	13,2	66,4%
Tapejara	46,4	9,4	79,8%
Tapira	59,9	16,7	72,1%
Telêmaco Borba	16,6	1,9	88,3%
Terra Boa	35,7	8,5	76,2%
Terra Roxa	41,5	14,9	64,0%
Tibagi	63,5	28,1	55,7%
Toledo	26,5	6,5	75,4%
Tuneiras do Oeste	58,7	21,5	63,5%
Tupãssi	37,7	16,2	57,1%
Ubiratã	36,3	13,7	62,2%
Umuarama	22,5	6,8	69,5%
União da Vitória	23,5	9,4	60,2%
Uraí	34,4	16,3	52,7%
Wenceslau Braz	39,8	19,0	52,3%
Altamira do Paraná	74,4	42,4	43,0%
Alvorada do Sul	39,0	22,6	42,2%
Antonina	22,6	11,4	49,4%

Barra do Jacaré	55,2	32,5	41,2%
Bocaiúva do Sul	67,8	33,9	50,0%
Cândido de Abreu	87,0	50,9	41,5%
Carlópolis	53,4	31,4	41,2%
Cascavel	20,3	10,3	49,2%
Castro	48,5	26,1	46,2%
Catanduvas	67,3	37,1	44,8%
Cerro Azul	82,5	50,3	39,1%
Contenda	56,2	34,6	38,5%
Corumbataí do Sul	79,1	41,5	47,6%
Cruzeiro do Sul	47,7	25,2	47,1%
Doutor Camargo	25,2	12,8	49,2%
Enéas Marques	83,4	47,3	43,3%
Grandes Rios	68,9	36,9	46,5%
Guaporema	47,2	28,2	40,3%
Guaraci	32,1	17,3	46,2%
Guaraniaçu	73,1	44,1	39,7%
Iretama	65,7	33,9	48,4%
Itaguajé	37,0	20,3	45,1%
Itambé	24,0	14,0	41,5%
Ivaí	77,6	41,4	46,6%
Japira	68,6	37,8	44,9%
Jundiá do Sul	55,8	29,0	48,0%
Lapa	55,6	31,8	42,8%
Leópolis	45,2	27,3	39,8%
Mallet	66,6	37,7	43,4%
Manoel Ribas	64,2	35,5	44,7%
Marmeleiro	69,8	36,0	48,5%
Missal	57,3	35,0	39,0%
Nova Cantu	71,8	42,3	41,2%
Nova Londrina	17,0	8,5	49,8%
Nova Tebas	88,8	47,5	46,5%
Ortigueira	78,4	48,7	37,9%
Paranaguá	19,0	10,2	46,3%
Paula Freitas	77,4	44,8	42,2%
Pinhalão	59,9	33,7	43,8%
Porto Amazonas	22,8	11,9	47,7%
Prudentópolis	78,4	40,0	49,0%
Quedas do Iguaçu	50,6	29,5	41,8%
Realeza	48,4	25,5	47,3%
Renascença	72,4	44,1	39,1%
Ribeirão Claro	46,0	25,8	44,0%
Rio Bom	55,5	29,1	47,6%
Rio Branco do Sul	50,4	29,9	40,7%
Rio Negro	29,7	16,0	46,2%
Rosário do Ivaí	73,7	43,3	41,2%
Salto do Lontra	73,6	39,4	46,4%
Santana do Itararé	58,5	33,1	43,4%
Santo Inácio	32,3	17,5	46,0%
São Jerônimo da Serra	64,4	36,4	43,5%
São João	69,9	37,6	46,2%
São João do Triunfo	87,3	45,9	47,5%
São José da Boa Vista	65,4	39,5	39,6%
São Mateus do Sul	59,9	37,0	38,1%
São Pedro do Paraná	58,0	32,3	44,4%
Sarandi	6,7	4,1	38,4%
Sulina	82,4	48,7	41,0%
Teixeira Soares	72,3	37,4	48,3%
Terra Rica	30,5	15,6	48,8%
Três Barras do Paraná	71,8	43,3	39,7%
Turvo	81,2	47,7	41,3%
Uniflor	43,8	23,5	46,2%

Vera Cruz do Oeste	46,7	25,7	45,1%
Verê	77,4	40,4	47,8%
Vitorino	62,8	34,9	44,5%
Xambrê	53,9	31,6	41,4%
Amaporã	37,5	24,7	34,2%
Bituruna	59,8	38,9	35,0%
Congonhinhas	59,6	37,8	36,6%
Conselheiro Mairinck	37,3	25,6	31,3%
Formosa do Oeste	52,6	34,4	34,7%
Ivatuba	26,7	17,2	35,7%
Jardim Alegre	56,7	36,5	35,6%
Lindoeste	71,5	50,7	29,0%
Marialva	23,8	17,6	25,8%
Pirai do Sul	41,6	27,0	35,2%
Porto Vitória	59,8	43,7	26,9%
Querência do Norte	48,2	30,6	36,6%
Rio Azul	77,7	49,6	36,1%
Tijucas do Sul	72,5	45,8	36,9%
Tomazina	70,1	49,7	29,0%
Adrianópolis	67,1	52,5	21,7%
Antônio Olinto	86,6	66,3	23,4%
Cruz Machado	87,8	66,7	24,0%
Ipiranga	78,3	59,2	24,4%
Maringá	3,8	6,7	-76,3%
Morretes	51,2	39,6	22,6%
Planaltina do Paraná	33,3	26,4	20,5%
Santa Cruz de Monte Castelo	35,6	28,5	19,8%
Alto Paraíso	-	37,3	-
Anahy	-	24,6	-
Ângulo	-	14,8	-
Arapuã	-	43,8	-
Ariranha do Ivaí	-	49,3	-
Bela Vista da Caroba	-	48,0	-
Boa Esperança do Iguaçu	-	63,9	-
Boa Ventura de São Roque	-	68,3	-
Bom Jesus do Sul	-	33,7	-
Bom Sucesso do Sul	-	52,6	-
Brasilândia do Sul	-	14,9	-
Cafezal do Sul	-	20,1	-
Campina do Simão	-	61,1	-
Campo Magro	-	16,1	-
Candói	-	46,8	-
Carambeí	-	22,1	-
Coronel Domingos Soares	-	63,0	-
Cruzeiro do Iguaçu	-	35,7	-
Cruzmaltina	-	48,6	-
Diamante do Sul	-	61,8	-
Doutor Ulysses	-	64,2	-
Entre Rios do Oeste	-	2,8	-
Esperança Nova	-	19,7	-
Espigão Alto do Iguaçu	-	58,5	-
Farol	-	30,9	-
Fazenda Rio Grande	-	5,1	-
Fernandes Pinheiro	-	34,2	-
Flor da Serra do Sul	-	54,7	-
Foz do Jordão	-	15,7	-
Goioxim	-	68,8	-
Guamiranga	-	63,8	-
Honório Serpa	-	59,3	-
Iguatu	-	13,9	-
Imbaú	-	31,4	-

Iracema do Oeste	-	19,7	-
Itaipulândia	-	5,9	-
Itaperuçu	-	18,4	-
Ivaté	-	20,4	-
Laranjal	-	58,8	-
Lidianópolis	-	31,1	-
Manfrinópolis	-	62,5	-
Maripá	-	13,1	-
Marquinho	-	65,5	-
Mato Rico	-	67,8	-
Mauá da Serra	-	16,1	-
Mercedes	-	18,7	-
Nova Esperança do Sudoeste	-	49,5	-
Nova Laranjeiras	-	70,4	-
Nova Santa Bárbara	-	16,7	-
Novo Itacolomi	-	45,6	-
Pato Bragado	-	1,2	-
Perobal	-	29,3	-
Pinhais	-	0,8	-
Pinhal de São Bento	-	62,9	-
Pitangueiras	-	26,9	-
Pontal do Paraná	-	5,1	-
Porto Barreiro	-	68,3	-
Prado Ferreira	-	15,7	-
Quarto Centenário	-	28,5	-
Quatro Pontes	-	10,1	-
Ramilândia	-	36,4	-
Rancho Alegre do Oeste	-	19,7	-
Reserva do Iguaçu	-	40,4	-
Rio Bonito do Iguaçu	-	68,6	-
Rio Branco do Ivaí	-	39,8	-
Santa Lúcia	-	35,1	-
Santa Maria do Oeste	-	61,5	-
Santa Mônica	-	22,5	-
São Manoel do Paraná	-	7,2	-
São Pedro do Iguaçu	-	22,9	-
Saudade do Iguaçu	-	31,1	-
Serranópolis do Iguaçu	-	21,3	-
Tamarana	-	48,2	-
Tunas do Paraná	-	42,8	-
Ventania	-	23,1	-
Virmond	-	48,8	-

Fonte: IBGE/Censo Demográfico 1991 e 2010

Legenda:	
	Se fosse hoje, teriam alcançado a meta.
	Neste ritmo alcançarão a meta
	Tem que melhorar se quiserem alcançar
	Difícilmente alcançarão a meta
	Municípios não tinham informação em 1991